












ILUMINA TU BAÑO...

ÍNDICE ALFABÉTICO DE MODELOS

214	ADRIEL	30	KEOPS
82	ALMA	34	KOMPLET
202	ALUMINIUM	166	LENA
178	ANDRA	226	LISO 
112	ARA	227	LISO CANTO REDONDO 
22	ARES	50	LISKA
210	ARIA	120	LYNX
38	ASTRID	148	LYRA
186	ATLAS	58	MENSA
170	BAMBÚ	218	MILOS
226	BISEL 	96	MIRAK
228	CÁPSULA 	100	MOON
194	CARINA	46	NERTA
104	CARLA	78	NIX
14	CIRCLE	128	ORION
88	CIRCUS	144	PAULA
92	CLARA	227	REDONDO 
182	DALBA	26	REIS
74	DENA	190	ROXANNE
124	DRACO	116	SAND
132	ERIS	140	SOROLLA
70	FREYA	198	SUSAN
136	GOYA	229	TELMO 
222	HELEN 	206	TONIA
228	HOUT 	229	TRENTO 
54	HYDRA	62	TUCANA
66	HYDRA PLUS	158	VERA
108	ICON	174	VICTORIA
162	ITLIN	154	ZEUS
42	KAYRA	18	ZION

SERIE
CONCEPT

12



CIRCLE



ZION



ARES



REIS



KEOPS




KOMPLET



ASTRID



KAYRA



NERTA

50



LISKA


54



HYDRA

ÍNDICE

58



MENSA

62



TUCANA

66



HYDRA PLUS

70



FREYA

74



DENA

78



NIX

82



ALMA

SERIE
IMPRESSION

86

88

CIRCUS

92

CLARA

96

MIRAK

100

MOON

104

CARLA

108

ICON

112

ARA

116

SAND



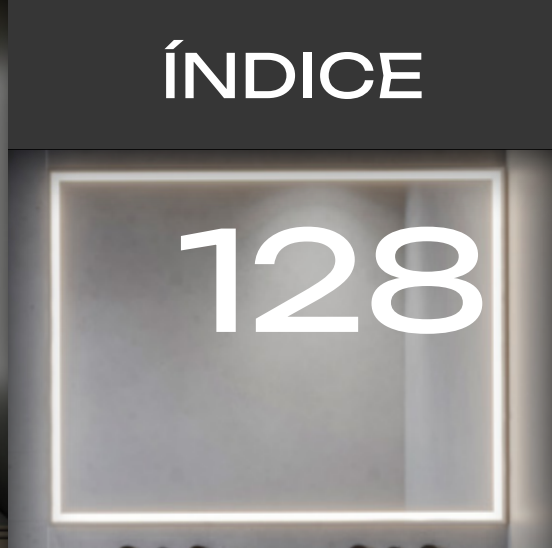
120

LYNX



124

DRACO



ÍNDICE

128

ORION



132

ERIS



136

GOYA



140

SOROLLA



144

PAULA



148

LYRA

SERIE
TWIST

152

154

158

ZEUS

VERA

162

166

ITLIN

LENA

170

174

178

BAMBÚ

VICTORIA

ANDRA

182

186

ATLAS

190

DALBA

ROXANNE



194

CARINA



ÍNDICE

198

SUSAN



202

ALUMINIUM



206

TONIA



210

ARIA



214

ADRIEL



218

MILOS



222

HELEN



226

SIN LUZ



230

APLIQUES



232

Modelos
EXPRESS



238

ACCESORIOS

48/72H

ES ¿Quiénes somos?

Somos una empresa dedicada al diseño, fabricación y venta de espejos de baño, completamente consolidada en el mercado y un referente a nivel europeo.

Genexia es una marca registrada de Grupo COLORBAN, con un equipo humano que cuenta con más de 40 años de experiencia en el sector. Nuestro saber hacer se refleja en la calidad de nuestros diseños y la versatilidad y variedad de opciones de los mismos, lo que nos hace especialistas tanto en diseño como en la distribución de espejos fabricados "a la carta", dotados de amplias posibilidades técnicas.

Nuestro centro de producción se encuentra en España, y contamos con últimas tecnologías para el desarrollo de espejos, de esta forma podemos garantizar los mejores acabados y los diseños más modernos y funcionales.

La mayor ventaja de la que disponemos es nuestra capacidad para adaptarnos a las necesidades específicas de cada uno de nuestros clientes, por esta razón contamos con una amplia variedad de medidas y un extenso catálogo de elementos opcionales disponibles para la gran mayoría de nuestros modelos, ofreciendo así el más alto nivel de calidad en todos nuestros productos.

Nuestros valores

Tenemos el absoluto convencimiento de que mejorar las condiciones de trabajo y salud de nuestros trabajadores es una medida beneficiosa, tanto desde el punto de vista social como económico para rentabilizar la gestión de nuestra empresa.

- Flexibilidad para la satisfacción de los clientes
- El proveedor es un socio de la empresa
- El recurso humano es el capital de la organización
- Integración y coordinación
- Hacer bien las cosas, siempre
- Tomar decisiones acertadas y oportunas en base a datos y hechos
- Ser líderes en nuestro trabajo y sector
- Mejora continua de los procesos, innovación
- Calidad ante todo
- Honestidad, respeto, responsabilidad, compromiso y liderazgo

EN Who we are

We are a company dedicated to the design, manufacture and sale of bathroom mirrors, fully consolidated in the market and a benchmark at a European level..

Genexia is a registered trademark of Grupo COLORBAN, with a human team that has more than 40 years of experience in the sector. Our know-how is reflected in the quality of our designs and their versatility and variety of options, which makes us specialists both in design and in the distribution of "à la carte" manufactured mirrors, endowed with extensive technical possibilities.

Our production center is located in Spain, and we have the latest technologies for the development of mirrors, in this way we can guarantee the best finishes and the most modern and functional designs.

The greatest advantage we have is our ability to adapt to the specific needs of each of our clients, for this reason we have a wide variety of sizes and an extensive catalog of optional elements available for the vast majority of our models, offering thus the highest level of quality in all our products.

Our values

Tenemos el absoluto convencimiento de que mejorar las condiciones de trabajo y salud de nuestros trabajadores es una medida beneficiosa, tanto desde el punto de vista social como económico para rentabilizar la gestión de nuestra empresa.

- Flexibilidad para la satisfacción de los clientes
- El proveedor es un socio de la empresa
- El recurso humano es el capital de la organización
- Integración y coordinación
- Hacer bien las cosas, siempre
- Tomar decisiones acertadas y oportunas en base a datos y hechos
- Ser líderes en nuestro trabajo y sector
- Mejora continua de los procesos, innovación
- Calidad ante todo
- Honestidad, respeto, responsabilidad, compromiso y liderazgo

FR

Qui sommes nous?

Nous sommes une entreprise dédiée à la conception, à la fabrication et à la vente de miroirs de salle de bains, entièrement consolidée sur le marché et une référence au niveau européen.

Genexia est une marque déposée de Grupo COLORBAN, avec une équipe humaine qui a plus de 40 ans d'expérience dans le secteur. Notre savoir-faire se traduit par la qualité de nos conceptions, leur polyvalence et variété d'options, ce qui fait de nous des spécialistes tant dans la conception que dans la distribution de miroirs fabriqués « à la carte », dotés de possibilités techniques étendues.

Notre centre de production est situé en Espagne et nous disposons des dernières technologies pour le développement de miroirs, de cette manière nous pouvons garantir les meilleures finitions et les designs les plus modernes et fonctionnels.

Le plus grand avantage que nous avons est notre capacité à nous adapter aux besoins spécifiques de chacun de nos clients, c'est pourquoi nous disposons d'une grande variété de tailles et d'un vaste catalogue d'éléments optionnels disponibles pour la grande majorité de nos modèles, offrant ainsi le plus haut niveau de qualité de tous nos produits.

Nos valeurs

Tenemos el absoluto convencimiento de que mejorar las condiciones de trabajo y salud de nuestros trabajadores es una medida beneficiosa, tanto desde el punto de vista social como económico para rentabilizar la gestión de nuestra empresa.

- Flexibilidad para la satisfacción de los clientes
- El proveedor es un socio de la empresa
- El recurso humano es el capital de la organización
- Integración y coordinación
- Hacer bien las cosas, siempre
- Tomar decisiones acertadas y oportunas en base a datos y hechos
- Ser líderes en nuestro trabajo y sector
- Mejora continua de los procesos, innovación
- Calidad ante todo
- Honestidad, respeto, responsabilidad, compromiso y liderazgo

PT

Quem somos?

Somos uma empresa que se dedica à conceção, fabrico e comercialização de espelhos de casa de banho, totalmente consolidada no mercado e uma referência a nível europeu.

Genexia é uma marca registada do Grupo COLORBAN, com uma equipa humana com mais de 40 anos de experiência no setor. O nosso know-how traduz-se na qualidade dos nossos designs e na sua versatilidade e variedade de opções, o que nos torna especialistas tanto no design como na distribuição de espelhos fabricados "à la carte", dotados de amplas possibilidades técnicas.

O nosso centro de produção está localizado em Espanha, e dispomos das mais recentes tecnologias para o desenvolvimento de espelhos, desta forma podemos garantir os melhores acabamentos e os designs mais modernos e funcionais.

A maior vantagem que temos é a nossa capacidade de adaptação às necessidades específicas de cada um dos nossos clientes, por isso dispomos de uma grande variedade de tamanhos e um extenso catálogo de opcionais disponíveis para a grande maioria dos nossos modelos, oferecendo assim a mais elevada nível de qualidade em todos os nossos produtos.

Nossos valores

Tenemos el absoluto convencimiento de que mejorar las condiciones de trabajo y salud de nuestros trabajadores es una medida beneficiosa, tanto desde el punto de vista social como económico para rentabilizar la gestión de nuestra empresa.

- Flexibilidad para la satisfacción de los clientes
- El proveedor es un socio de la empresa
- El recurso humano es el capital de la organización
- Integración y coordinación
- Hacer bien las cosas, siempre
- Tomar decisiones acertadas y oportunas en base a datos y hechos
- Ser líderes en nuestro trabajo y sector
- Mejora continua de los procesos, innovación
- Calidad ante todo
- Honestidad, respeto, responsabilidad, compromiso y liderazgo





Modelo

CIRCLE









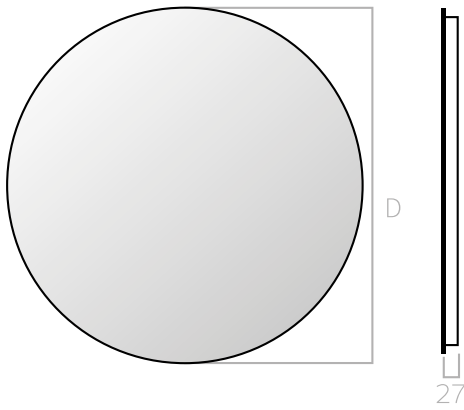
 **GENEXIA**
ILUMINA TU BAÑO

CIRCLE

- ES** Espejo redondo con retroiluminación perimetral. Vidrio liso de 4mm de espesor.
- EN** Round mirror with perimeter backlighting. 4mm thick smooth glass.
- FR** Miroir rond avec rétroéclairage périmétrique. Verre lisse de 4 mm d'épaisseur.
- PT** Espelho redondo com retroiluminação do perímetro. Vidro liso de 4 mm de espessura.

OPCIONES EXTERNAS / EXTERNAL OPTIONS OPTIONS EXTERNES / OPÇÕES EXTERNAS

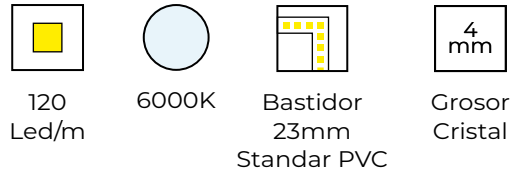
-   Espejo aumento imantado sin luz
Magnetic magnifying mirror without light
Miroir grossissant magnétique sans lumière
Espelho de aumento magnético sem luz
Ref. AMI



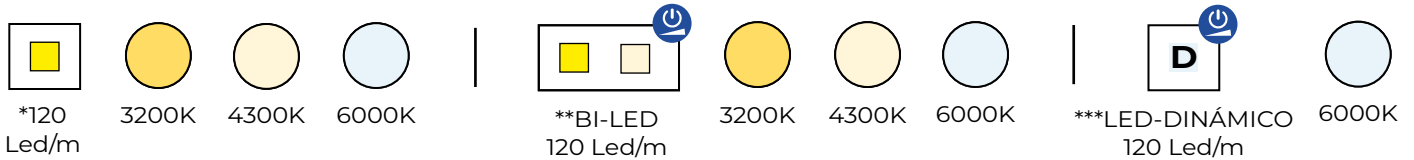
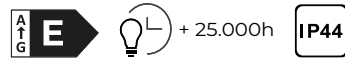
**MEDIDAS DISPONIBLES / AVAILABLE MEASURES
MESURES DISPONIBLES / MEDIDAS DISPONÍVEIS**

Desde 400 hasta 1200mm
From 400 to 1200mm
De 400 à 1200mm
De 400 a 1200mm

**OPCIÓN ESTÁNDAR / STANDAR OPTIONS
OPTION STANDARD / OPÇÃO REGULAR**



OPCIONES LED / LED OPTIONS / OPTIONS LED / OPÇÕES DE LED




* La tira LED sencilla solo admite un espectro de luz a elegir. / Only one light temperature can be chosen.

** Bi-LED incluye sensor touch para el cambio de luz. / Sensor included to turn on the light.

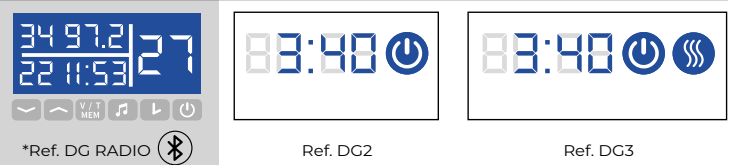
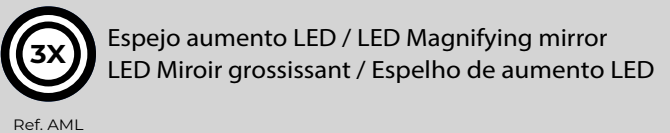
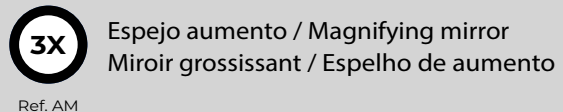
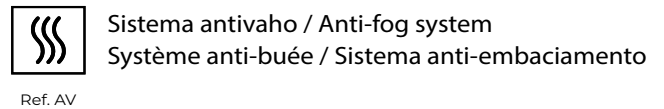
*** LED-DINÁMICO incluye sensor touch para el encendido progresivo de la luz. / Sensor included to turn on the light progressively.

ELEMENTOS OPCIONALES / AVAILABLE OPTIONS / OPTIONS DISPONIBLES / OPÇÕES DISPONÍVEI

SENSORES / SENSORS / CAPTEURS / SENSORES



ACCESORIOS / ACCESSORIES / ACCESSOIRES / ACESSÓRIOS



* DG Radio incluye altavoces Bluetooth / BT Speakers included

** ES / Accesorios instalables **solo** en diámetros de **70cm o más**.
** EN / Can be installed only in diameters of **70cm or more**.

Modelo

ZION







GENEXIA
ILUMINA TU BAÑO

ZION

- ES** Espejo semicircular con retroiluminación perimetral. Vidrio liso de 4mm de espesor.
- EN** Semicircular mirror with perimeter backlighting. 4mm thick smooth glass.
- FR** Miroir semi-circulaire avec rétro-éclairage périmétrique. Verre lisse de 4 mm d'épaisseur.
- PT** Espelho semicircular com retroiluminação perimetral. Vidro liso de 4 mm de espessura.

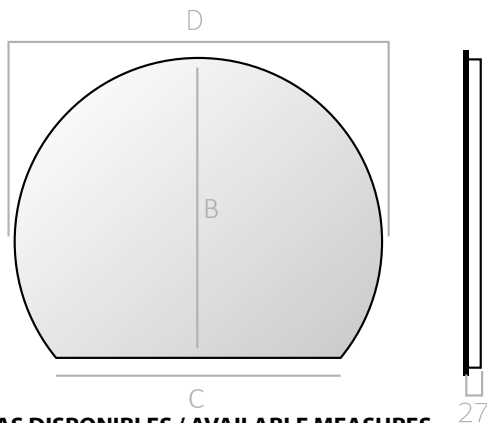


OPCIONES EXTERNAS / EXTERNAL OPTIONS
OPTIONS EXTERNES / OPÇÕES EXTERNAS



Ref. AMI

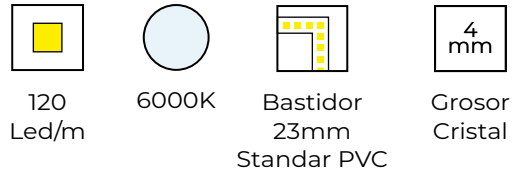
Espejo aumento imantado sin luz
Magnetic magnifying mirror without light
Miroir grossissant magnétique sans lumière
Espelho de aumento magnético sem luz



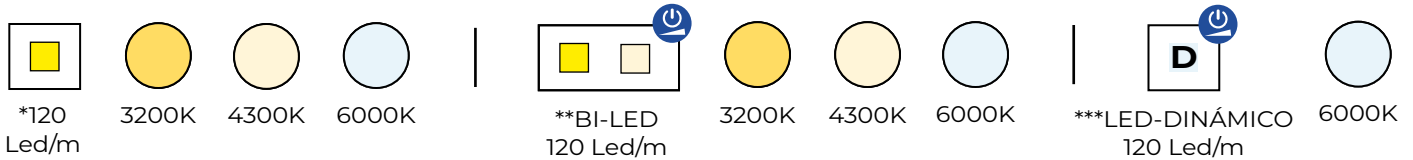
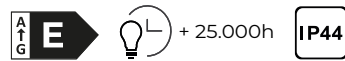
**MEDIDAS DISPONIBLES / AVAILABLE MEASURES
MESURES DISPONIBLES / MEDIDAS DISPONÍVEIS**

D: 80cm B: 60cm C: 70cm
 D: 100cm B: 80cm C: 80cm
 D: 120cm B: 100cm C: 90cm

**OPCIÓN ESTÁNDAR / STANDAR OPTIONS
OPTION STANDARD / OPÇÃO REGULAR**



OPCIONES LED / LED OPTIONS / OPTIONS LED / OPÇÕES DE LED




* La tira LED sencilla solo admite un espectro de luz a elegir. / Only one light temperature can be chosen.

** Bi-LED incluye sensor touch para el cambio de luz. / Sensor included to turn on the light.

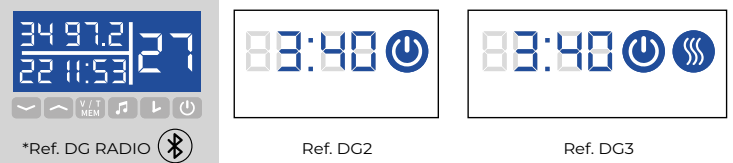
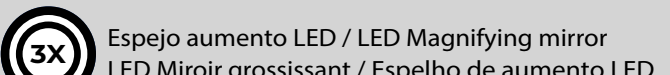
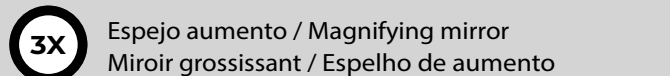
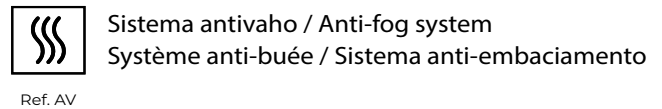
*** LED-DINÁMICO incluye sensor touch para el encendido progresivo de la luz. / Sensor included to turn on the light progressively.

ELEMENTOS OPCIONALES / AVAILABLE OPTIONS / OPTIONS DISPONIBLES / OPÇÕES DISPONÍVEI

SENSORES / SENSORS / CAPTEURS / SENSORES



ACCESORIOS / ACCESSORIES / ACCESSOIRES / ACESSÓRIOS



* DG Radio incluye altavoces Bluetooth / BT Speakers included

** ES / Accesorios instalables **solo** en medidas de **100x80cm o más**.
 ** EN / Can be installed only in measures of **100x80cm or more**.

Modelo

ARES







GENEXIA
ILUMINA TU BAÑO

ARES

- ES** Espejo con retroiluminación perimetral. Vidrio liso redondo de 4mm de espesor con arenado perimetral de 10mm pintado en negro en opción standar con posibilidad de pintarlo en dorado.
- EN** Perimeter backlit mirror. 4mm thick round smooth glass with 10mm perimeter sandblasting painted in black as a standard option with the possibility of painting it in gold.
- FR** Miroir périmétrique rétroéclairé. Verre lisse rond de 4 mm d'épaisseur avec sablage périphérique de 10 mm peint en noir en option standard avec possibilité de le peindre en or.
- PT** Espelho retroiluminado de perímetro. Vidro redondo liso de 4mm de espessura com jateamento de 10mm de perímetro pintado de preto.



OPCIONES EXTERNAS / EXTERNAL OPTIONS OPTIONS EXTERNES / OPÇÕES EXTERNAS



Espejo aumento imantado sin luz
Magnetic magnifying mirror without light
Miroir grossissant magnétique sans lumière
Espelho de aumento magnético sem luz

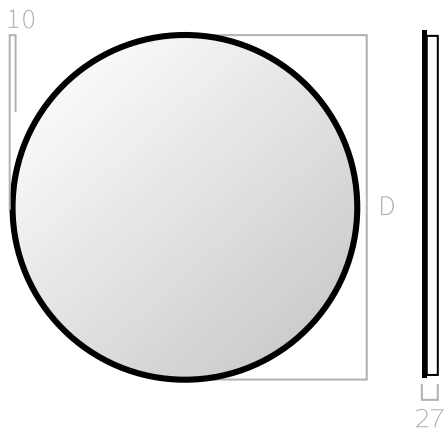
BORDE PINTADO / PAINTED FRAME CADRE PEINT / MOLDURA PINTADA



Borde arenado de 10mm pintado en negro
10mm sandblasted edge painted in black
Cadre 10mm peint en noir
10mm moldura pintada em preto




Borde arenado de 10mm pintado en dorado
10mm sandblasted edge painted in gold
Cadre 10mm peint en or
10mm moldura pintada em ouro



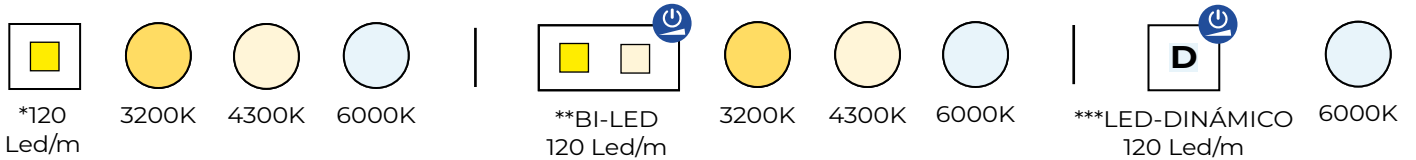
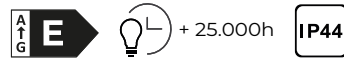
**MEDIDAS DISPONIBLES / AVAILABLE MEASURES
MESURES DISPONIBLES / MEDIDAS DISPONÍVEIS**

Desde 400 hasta 1200mm
From 400 to 1200mm
De 400 à 1200mm
De 400 a 1200mm

**OPCIÓN ESTÁNDAR / STANDAR OPTIONS
OPTION STANDARD / OPÇÃO REGULAR**



OPCIONES LED / LED OPTIONS / OPTIONS LED / OPÇÕES DE LED




* La tira LED sencilla solo admite un espectro de luz a elegir. / Only one light temperature can be chosen.

** Bi-LED incluye sensor touch para el cambio de luz. / Sensor included to turn on the light.

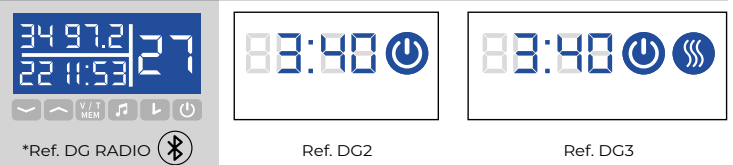
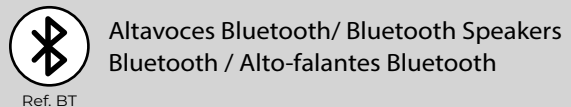
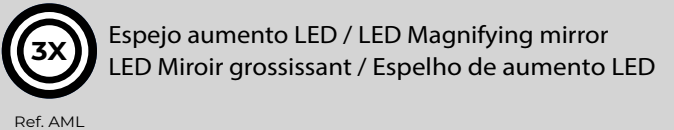
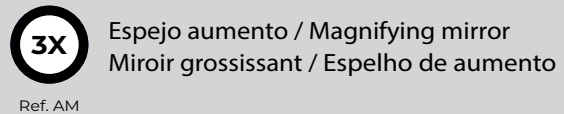
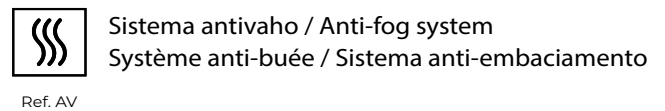
*** LED-DINÁMICO incluye sensor touch para el encendido progresivo de la luz. / Sensor included to turn on the light progressively.

ELEMENTOS OPCIONALES / AVAILABLE OPTIONS / OPTIONS DISPONIBLES / OPÇÕES DISPONÍVEIS

SENSORES / SENSORS / CAPTEURS / SENSORES



ACCESORIOS / ACCESSORIES / ACCESSOIRES / ACESSÓRIOS



* DG Radio incluye altavoces Bluetooth / BT Speakers included

** ES / Accesorios instalables **solo** en diámetros de **70cm o más**.
** EN / Can be installed only in diameters of **70cm or more**.


Modelo
REIS







- ES** Espejo con retroiluminación superior e inferior. Vidrio liso de 4mm de espesor con esquinas rectas y arenado lateral de 10mm pintado.
- EN** Top and bottom backlit mirror. 4mm thick smooth glass with straight corners and painted 10mm vertical sandblasting.
- FR** Miroir rétroéclairé haut et bas. Verre lisse de 4 mm d'épaisseur avec coins droits et sablage vertical peint de 10 mm.
- PT** Espelho retroiluminado superior e inferior. Vidro liso de 4mm de espessura com cantos retos e pintura jateada vertical de 10mm.


OPCIONES EXTERNAS / EXTERNAL OPTIONS
OPÇÕES EXTERNAS / OPTIONS EXTERNES

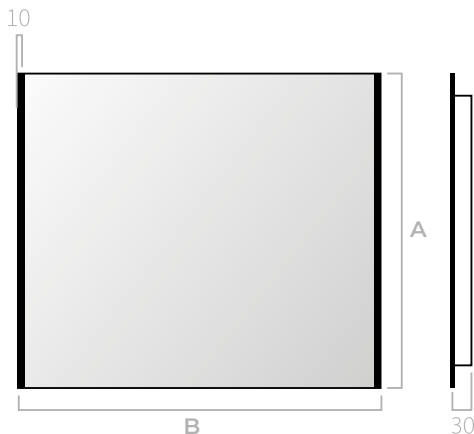
-  Espejo aumento imantado sin luz
Magnetic magnifying mirror without light
Miroir grossissant magnétique sans lumière
Espelho de aumento magnético sem luz
Ref. AMI

BORDE PINTADO / PAINTED FRAME
CADRE PEINT / MOLDURA PINTADA

-  Borde arenado de 10mm pintado dorado / negro
10mm sandblasted edge painted in gold / black
Cadre 10mm peint en or / noir
-  10mm moldura pintada em ouro / preto

ES/ OPCIÓN BASTIDOR DIFUSOR LED
EN/ LED DIFFUSER FRAME OPTION

-  Bastidor con difusor LED
Frame with LED diffuser
Cadre avec diffuseur LED
Moldura com difusor de LED

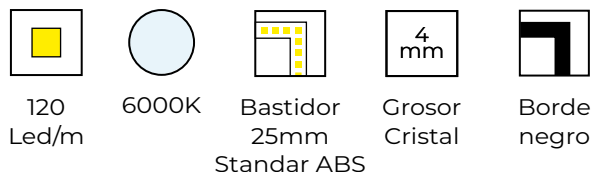


**MEDIDAS DISPONIBLES / AVAILABLE MEASURES
MESURES DISPONIBLES / MEDIDAS DISPONÍVEIS**

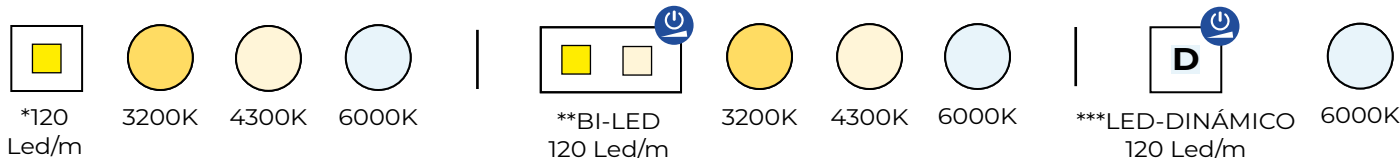
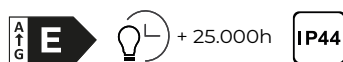
B: Desde 400 hasta 1800mm
B: From 400 to 1800mm
B: De 400 à 1800mm
B: De 400 a 1800mm

A: Desde 400 hasta 1200mm
A: From 400 to 1200mm
A: De 400 à 1200mm
A: De 400 a 1200mm

**OPCIÓN ESTÁNDAR / STANDAR OPTIONS
OPTION STANDARD / OPÇÃO REGULAR**



OPCIONES LED / LED OPTIONS / OPTIONS LED / OPÇÕES DE LED



* La tira LED sencilla solo admite un espectro de luz a elegir. / Only one light temperature can be chosen.

** Bi-LED incluye sensor touch para el cambio de luz. / Sensor included to turn on the light.

*** LED-DINÁMICO incluye sensor touch para el encendido progresivo de la luz. / Sensor included to turn on the light progressively.

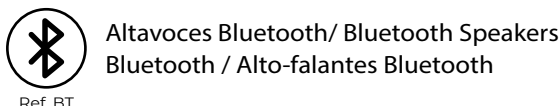
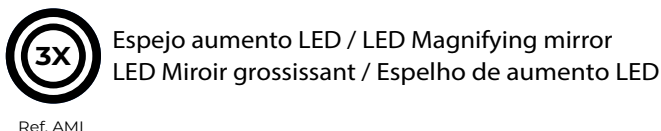
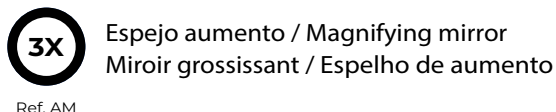
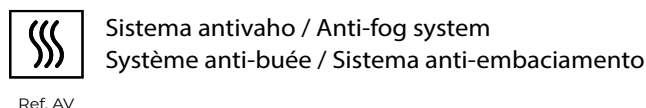
ELEMENTOS OPCIONALES / AVAILABLE OPTIONS / OPTIONS DISPONIBLES / OPÇÕES DISPONÍVEIS

SENSORES / SENSORS / CAPTEURS / SENSORES



Ref. DG METEO
ESTACIÓN METEOROLÓGICA

ACCESORIOS / ACCESSORIES / ACCESSOIRES / ACESSÓRIOS



*Ref. DG RADIO



Ref. DG2



Ref. DG3

* DG Radio incluye altavoces Bluetooth / BT Speakers included

Modelo

KEOPS







GENEXIA
ILUMINA TU BAÑO

KEOPS

- ES** Espejo con retroiluminación perimetral. Vidrio de 4mm de espesor con esquinas rectas y arenado perimetral de 10mm pintado.
- EN** Perimeter backlit mirror. 4mm thick glass with straight corners and painted 10mm sandblasted perimeter.
- FR** Miroir périmétrique rétroéclairé. Verre de 4 mm d'épaisseur avec coins droits et périmètre peint sablé de 10mm.
- PT** Espelho retroiluminado de perímetro. Vidro de 4mm de espessura com cantos retos e perímetro pintado de 10mm jateado.



OPCIONES EXTERNAS / EXTERNAL OPTIONS OPTIONS EXTERNES / OPÇÕES EXTERNAS



3X

Ref. AMI

Espejo aumento imantado sin luz
Magnetic magnifying mirror without light
Miroir grossissant magnétique sans lumière
Espelho de aumento magnético sem luz

BORDE PINTADO / PAINTED FRAME CADRE PEINT / MOLDURA PINTADA



Borde arenado de 10mm pintado dorado / negro
10mm sandblasted edge painted in gold / black
Cadre 10mm peint en or / noir

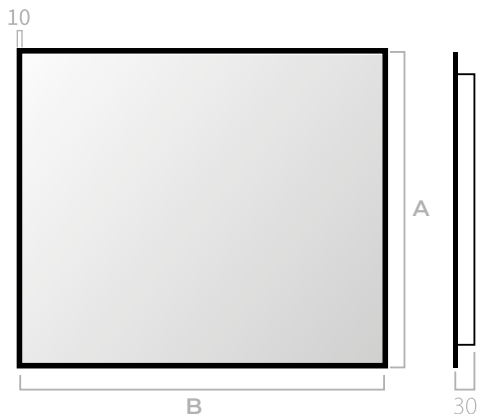


10mm moldura pintada em ouro / preto

ES/ OPCIÓN BASTIDOR DIFUSOR LED EN/ LED DIFFUSER FRAME OPTION



Bastidor con difusor LED
Frame with LED diffuser
Cadre avec diffuseur LED
Moldura com difusor de LED

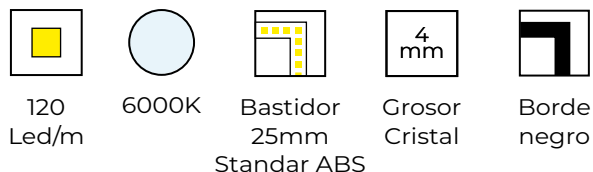


**MEDIDAS DISPONIBLES / AVAILABLE MEASURES
MESURES DISPONIBLES / MEDIDAS DISPONÍVEIS**

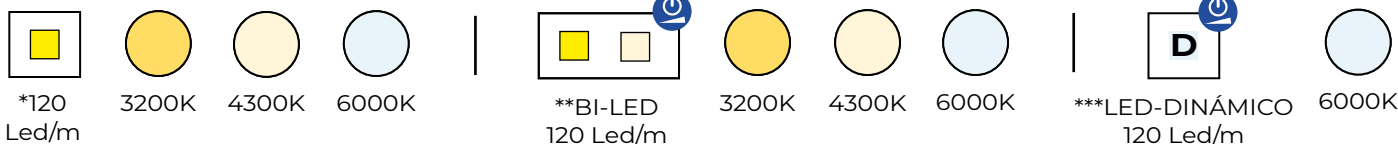
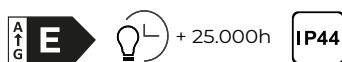
B: Desde 400 hasta 1800mm
B: From 400 to 1800mm
B: De 400 à 1800mm
B: De 400 a 1800mm

A: Desde 400 hasta 1200mm
A: From 400 to 1200mm
A: De 400 à 1200mm
A: De 400 a 1200mm

**OPCIÓN ESTÁNDAR / STANDAR OPTIONS
OPTION STANDARD / OPÇÃO REGULAR**



OPCIONES LED / LED OPTIONS / OPTIONS LED / OPÇÕES DE LED



* La tira LED sencilla solo admite un espectro de luz a elegir. / Only one light temperature can be chosen.

** Bi-LED incluye sensor touch para el cambio de luz. / Sensor included to turn on the light.

*** LED-DINÁMICO incluye sensor touch para el encendido progresivo de la luz. / Sensor included to turn on the light progressively.

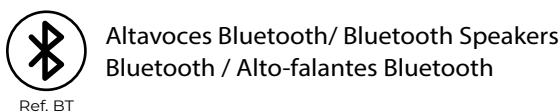
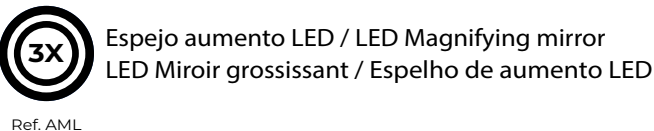
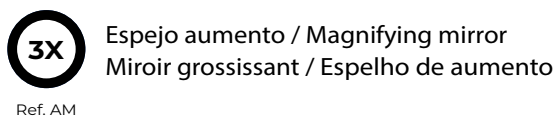
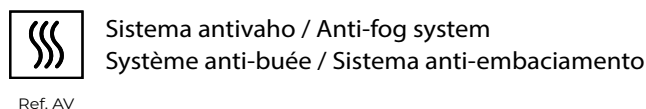
ELEMENTOS OPCIONALES / AVAILABLE OPTIONS / OPTIONS DISPONIBLES / OPÇÕES DISPONÍVEIS

SENSORES / SENSORS / CAPTEURS / SENSORES



Ref. DG METEO ESTACIÓN METEOROLÓGICA


ACCESORIOS / ACCESSORIES / ACCESSOIRES / ACESSÓRIOS



*Ref. DG RADIO



Ref. DG2



Ref. DG3

* DG Radio incluye altavoces Bluetooth / BT Speakers included

Modelo

KOMPLET







GENEXIA
ILUMINA TU BAÑO

KOMPLET

- ES** Espejo con retroiluminación perimetral. Vidrio liso de 4mm de espesor con esquinas rectas y bisel trasero perimetral mate de 10mm.
- EN** Perimeter backlit mirror. 4mm thick smooth glass with straight corners and 10mm matt rear perimeter bezel.
- FR** Miroir périmétrique rétroéclairé. Verre lisse de 4 mm d'épaisseur avec coins droits et lunette périmétrique arrière mate de 10 mm.
- PT** Espelho retroiluminado de perímetro. Vidro liso de 4 mm de espessura com cantos retos e bisel traseiro fosco de 10 mm.



OPCIONES EXTERNAS / EXTERNAL OPTIONS OPTIONS EXTERNES / OPÇÕES EXTERNAS



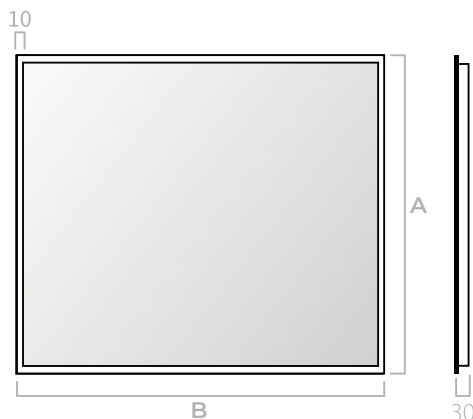
Ref. AMI

Espejo aumento imantado sin luz
Magnetic magnifying mirror without light
Miroir grossissant magnétique sans lumière
Espelho de aumento magnético sem luz

ES/ OPCIÓN BASTIDOR DIFUSOR LED EN/ LED DIFFUSER FRAME OPTION



Bastidor con difusor LED
Frame with LED diffuser
Cadre avec diffuseur LED
Moldura com difusor de LED

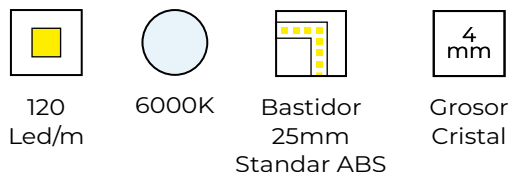


**MEDIDAS DISPONIBLES / AVAILABLE MEASURES
MESURES DISPONIBLES / MEDIDAS DISPONÍVEIS**

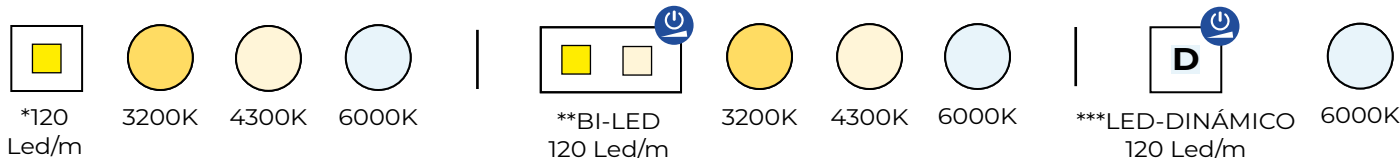
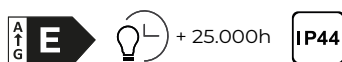
B: Desde 400 hasta 1800mm
B: From 400 to 1800mm
B: De 400 à 1800mm
B: De 400 a 1800mm

A: Desde 400 hasta 1200mm
A: From 400 to 1200mm
A: De 400 à 1200mm
A: De 400 a 1200mm

**OPCIÓN ESTÁNDAR / STANDAR OPTIONS
OPTION STANDARD / OPÇÃO REGULAR**



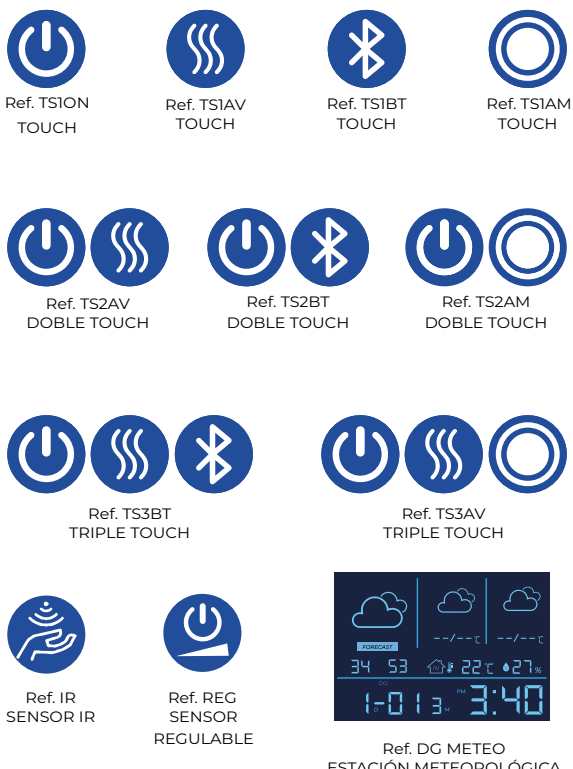
OPCIONES LED / LED OPTIONS / OPTIONS LED / OPÇÕES DE LED



* La tira LED sencilla solo admite un espectro de luz a elegir. / Only one light temperature can be chosen.
** Bi-LED incluye sensor touch para el cambio de luz. / Sensor included to turn on the light.
*** LED-DINÁMICO incluye sensor touch para el encendido progresivo de la luz. / Sensor included to turn on the light progressively.

ELEMENTOS OPCIONALES / AVAILABLE OPTIONS / OPTIONS DISPONIBLES / OPÇÕES DISPONÍVEI

SENSORES / SENSORS / CAPTEURS / SENSORES



ACCESORIOS / ACCESSORIES / ACCESSOIRES / ACESSÓRIOS



* DG Radio incluye altavoces Bluetooth / BT Speakers included

Modelo

ASTRID









 **GENEXIA**
ILUMINA TU BAÑO


ASTRID

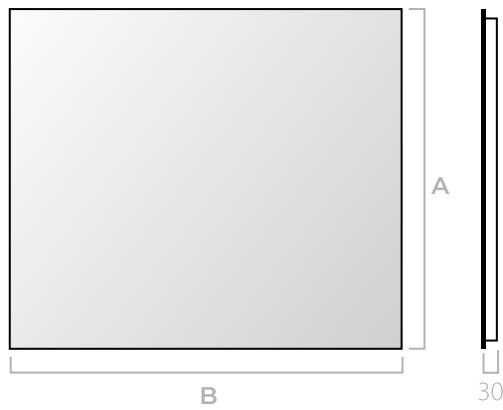
- ES** Espejo con retroiluminación superior e inferior. Vidrio liso de 4mm de espesor con esquinas rectas.
- EN** Top and bottom backlit mirror. 4mm thick smooth glass with straight corners.
- FR** Miroir rétroéclairé haut et bas. Verre lisse de 4 mm d'épaisseur avec coins droits.
- PT** Espelho retroiluminado superior e inferior. Vidro liso de 4 mm de espessura com cantos retos.

OPCIONES EXTERNAS / EXTERNAL OPTIONS OPTIONS EXTERNES / OPÇÕES EXTERNAS

-   Espejo aumento imantado sin luz
Magnetic magnifying mirror without light
Miroir grossissant magnétique sans lumière
Espelho de aumento magnético sem luz
Ref. AMI

ES/ OPCIÓN BASTIDOR DIFUSOR LED EN/ LED DIFFUSER FRAME OPTION

-  Bastidor con difusor LED borde negro o aluminio
Frame with LED diffuser black or aluminum edge
Cadre avec diffuseur LED noir ou bord aluminium
Moldura difusor de LED preto ou borda de alumínio

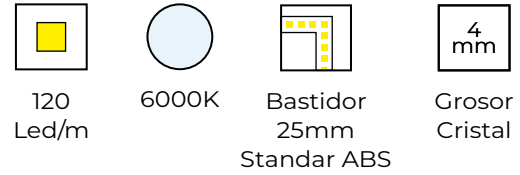


**MEDIDAS DISPONIBLES / AVAILABLE MEASURES
MESURES DISPONIBLES / MEDIDAS DISPONÍVEIS**

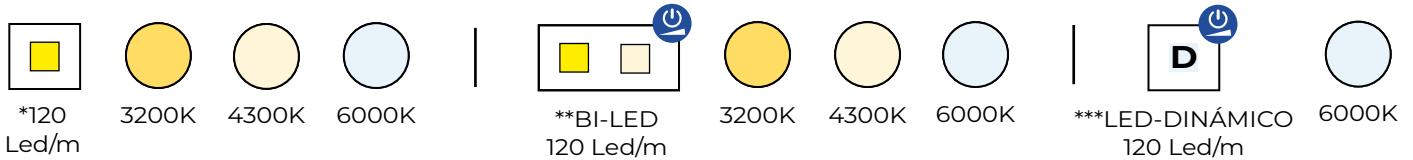
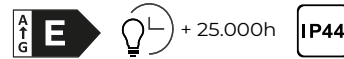
B: Desde 400 hasta 1800mm
B: From 400 to 1800mm
B: De 400 à 1800mm
B: De 400 a 1800mm

A: Desde 400 hasta 1200mm
A: From 400 to 1200mm
A: De 400 à 1200mm
A: De 400 a 1200mm

**OPCIÓN ESTÁNDAR / STANDAR OPTIONS
OPTION STANDARD / OPÇÃO REGULAR**




OPCIONES LED / LED OPTIONS / OPTIONS LED / OPÇÕES DE LED



* La tira LED sencilla solo admite un espectro de luz a elegir. / Only one light temperature can be chosen.
** Bi-LED incluye sensor touch para el cambio de luz. / Sensor included to turn on the light.
*** LED-DINÁMICO incluye sensor touch para el encendido progresivo de la luz. / Sensor included to turn on the light progressively.

ELEMENTOS OPCIONALES / AVAILABLE OPTIONS / OPTIONS DISPONIBLES / OPÇÕES DISPONÍVEIS

SENSORES / SENSORS / CAPTEURS / SENSORES



ACCESORIOS / ACCESSORIES / ACCESSOIRES / ACESSÓRIOS



* DG Radio incluye altavoces Bluetooth / BT Speakers included

Modelo

KAYRA









 **GENEXIA**
ILUMINA TU BAÑO


KAYRA


- ES** Espejo con retroiluminación perimetral. Vidrio liso de 4mm de espesor con esquinas rectas.
- EN** Mirror with perimeter backlighting. 4mm thick smooth glass with straight corners.
- FR** Miroir avec rétroéclairage périmétrique. Verre lisse de 4 mm d'épaisseur avec coins droits.
- PT** Espelho com retroiluminação do perímetro. Vidro liso de 4 mm de espessura com cantos retos.

OPCIONES EXTERNAS / EXTERNAL OPTIONS
OPTIONS EXTERNES / OPÇÕES EXTERNAS

-   Espejo aumento imantado sin luz
Magnetic magnifying mirror without light
Miroir grossissant magnétique sans lumière
Espelho de aumento magnético sem luz
Ref. AMI

ES/ OPCIÓN BASTIDOR DIFUSOR LED
EN/ LED DIFFUSER FRAME OPTION

-  Bastidor con difusor LED
Frame with LED diffuser
Cadre avec diffuseur LED
Moldura com difusor de LED



**MEDIDAS DISPONIBLES / AVAILABLE MEASURES
MESURES DISPONIBLES / MEDIDAS DISPONÍVEIS**

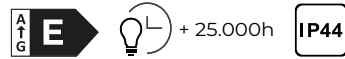
B: Desde 400 hasta 1800mm
B: From 400 to 1800mm
B: De 400 à 1800mm
B: De 400 a 1800mm

A: Desde 400 hasta 1200mm
A: From 400 to 1200mm
A: De 400 à 1200mm
A: De 400 a 1200mm

**OPCIÓN ESTÁNDAR / STANDAR OPTIONS
OPTION STANDARD / OPÇÃO REGULAR**

120 Led/m	6000K	Bastidor 25mm Standar ABS	Grosor Cristal

OPCIONES LED / LED OPTIONS / OPTIONS LED / OPÇÕES DE LED



*120 Led/m	3200K	4300K	6000K		**BI-LED 120 Led/m	3200K	4300K	6000K		***LED-DINÁMICO 120 Led/m	6000K

* La tira LED sencilla solo admite un espectro de luz a elegir. / Only one light temperature can be chosen.
 ** Bi-LED incluye sensor touch para el cambio de luz. / Sensor included to turn on the light.
 *** LED-DINÁMICO incluye sensor touch para el encendido progresivo de la luz. / Sensor included to turn on the light progressively.

ELEMENTOS OPCIONALES / AVAILABLE OPTIONS / OPTIONS DISPONIBLES / OPÇÕES DISPONÍVEIS

SENSORES / SENSORS / CAPTEURS / SENSORES

Ref. TSION TOUCH	Ref. TS1AV TOUCH	Ref. TS1BT TOUCH	Ref. TS1AM TOUCH
Ref. TS2AV DOBLE TOUCH	Ref. TS2BT DOBLE TOUCH	Ref. TS2AM DOBLE TOUCH	
Ref. TS3BT TRIPLE TOUCH	Ref. TS3AV TRIPLE TOUCH		
Ref. IR SENSOR IR	Ref. REG SENSOR REGULABLE	Ref. DG METEO ESTACIÓN METEOROLÓGICA	

ACCESORIOS / ACCESSORIES / ACCESSOIRES / ACESSÓRIOS

	Sistema antivaho / Anti-fog system Système anti-buée / Sistema anti-embaciamento
Ref. AV	
	Espejo aumento / Magnifying mirror Miroir grossissant / Espelho de aumento
Ref. AM	
	Espejo aumento LED / LED Magnifying mirror LED Miroir grossissant / Espelho de aumento LED
Ref. AML	
	Altavoces Bluetooth/ Bluetooth Speakers Bluetooth / Alto-falantes Bluetooth
Ref. BT	
*Ref. DG RADIO	
Ref. DG2	
Ref. DG3	

* DG Radio incluye altavoces Bluetooth / BT Speakers included

Modelo

NERTA









GENEXIA
ILUMINA TU BAÑO

NERTA

- ES** Espejo de iluminación frontal. Vidrio de 4mm de espesor con esquinas rectas y franja arenada superior por la que se proyecta la luz. Sin bastidor.
- EN** Front lighting mirror. 4mm thick glass with straight corners and a sandblasted strip on the top through which light is projected. Without frame.
- FR** Miroir d'éclairage avant. Verre de 4 mm d'épaisseur avec coins droits et une bande sablée sur le dessus à travers laquelle la lumière est projetée. Sans cadre.
- PT** Espelho de iluminação frontal. Vidro de 4mm de espessura com cantos retos e uma faixa jateada na parte superior através da qual a luz é projetada. Sem moldura.

OPCIONES EXTERNAS / EXTERNAL OPTIONS OPTIONS EXTERNES / OPÇÕES EXTERNAS

-  Espejo aumento imantado sin luz
Magnetic magnifying mirror without light
Miroir grossissant magnétique sans lumière
Espelho de aumento magnético sem luz
Ref. AMI

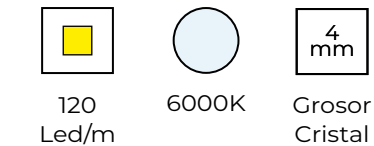


**MEDIDAS DISPONIBLES / AVAILABLE MEASURES
MESURES DISPONIBLES / MEDIDAS DISPONÍVEIS**

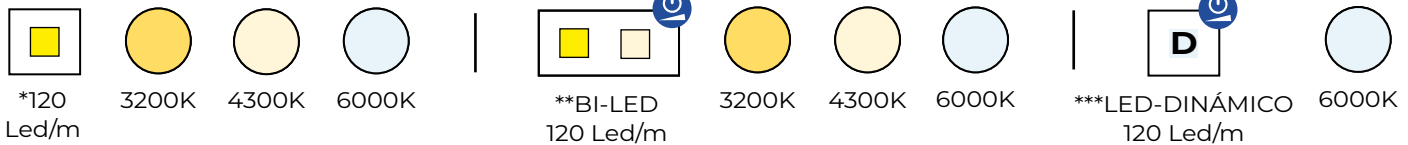
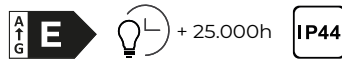
B: Desde 400 hasta 1800mm
B: From 400 to 1800mm
B: De 400 à 1800mm
B: De 400 a 1800mm

A: Desde 400 hasta 1200mm
A: From 400 to 1200mm
A: De 400 à 1200mm
A: De 400 a 1200mm

**OPCIÓN ESTÁNDAR / STANDAR OPTIONS
OPTION STANDARD / OPÇÃO REGULAR**



OPCIONES LED / LED OPTIONS / OPTIONS LED / OPÇÕES DE LED



* La tira LED sencilla solo admite un espectro de luz a elegir. / Only one light temperature can be chosen.

** Bi-LED incluye sensor touch para el cambio de luz. / Sensor included to turn on the light.

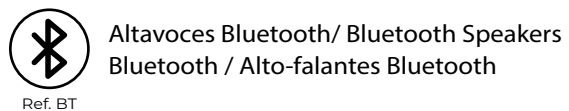
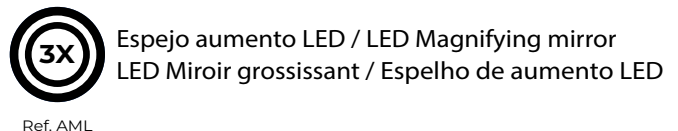
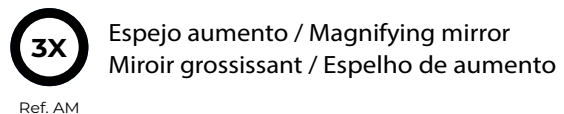
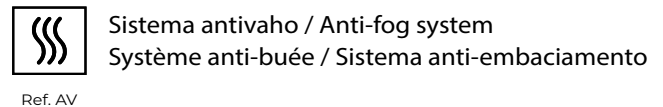
*** LED-DINÁMICO incluye sensor touch para el encendido progresivo de la luz. / Sensor included to turn on the light progressively.

ELEMENTOS OPCIONALES / AVAILABLE OPTIONS / OPTIONS DISPONIBLES / OPÇÕES DISPONÍVEIS

SENSORES / SENSORS / CAPTEURS / SENSORES



ACCESORIOS / ACCESSORIES / ACCESSOIRES / ACESSÓRIOS



*Ref. DG RADIO Bluetooth
* DG Radio incluye altavoces Bluetooth / BT Speakers included

Modelo

LISKA








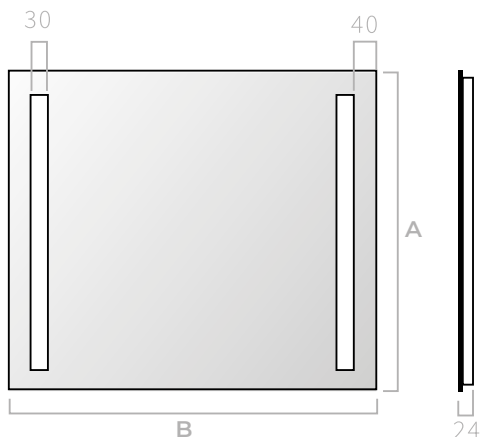
 **GENEXIA**
ILUMINA TU BAÑO

LISKA

- ES** Espejo de iluminación frontal. Vidrio de 4mm de espesor con esquinas rectas y franjas arenadas laterales por las que se proyecta la luz. Sin bastidor.
- EN** Front lighting mirror. 4mm thick glass with straight corners and side sandblasted stripes through which light is projected. Without frame.
- FR** Miroir d'éclairage avant. Verre de 4 mm d'épaisseur avec coins droits et bandes latérales sablées à travers lesquelles la lumière est projetée. Sans cadre.
- PT** Espelho de iluminação frontal. Vidro de 4mm de espessura com cantos retos e faixas laterais jateadas através das quais a luz é projetada. Sem moldura.

OPCIONES EXTERNAS / EXTERNAL OPTIONS OPTIONS EXTERNES / OPÇÕES EXTERNAS

-
-  Espejo aumento imantado sin luz
Magnetic magnifying mirror without light
Miroir grossissant magnétique sans lumière
Espelho de aumento magnético sem luz
Ref. AMI




**MEDIDAS DISPONIBLES / AVAILABLE MEASURES
MESURES DISPONIBLES / MEDIDAS DISPONÍVEIS**

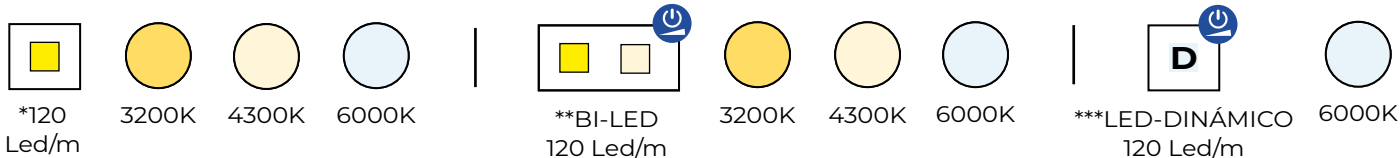
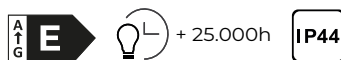
B: Desde 400 hasta 1800mm
B: From 400 to 1800mm
B: De 400 à 1800mm
B: De 400 a 1800mm

A: Desde 400 hasta 1200mm
A: From 400 to 1200mm
A: De 400 à 1200mm
A: De 400 a 1200mm

**OPCIÓN ESTÁNDAR / STANDARD OPTIONS
OPTION STANDARD / OPÇÃO REGULAR**



OPCIONES LED / LED OPTIONS / OPTIONS LED / OPÇÕES DE LED



* La tira LED sencilla solo admite un espectro de luz a elegir. / Only one light temperature can be chosen.

** Bi-LED incluye sensor touch para el cambio de luz. / Sensor included to turn on the light.

*** LED-DINÁMICO incluye sensor touch para el encendido progresivo de la luz. / Sensor included to turn on the light progressively.

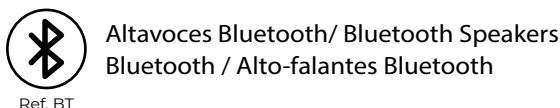
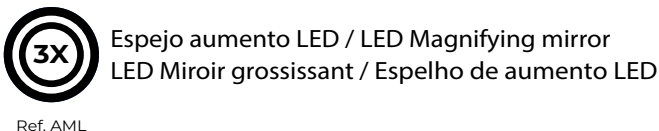
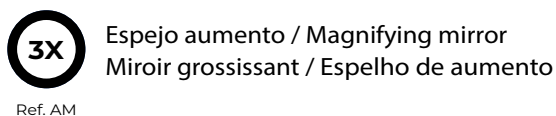
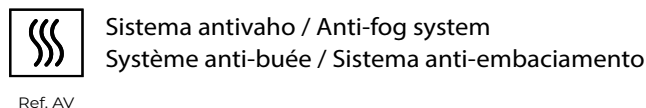
ELEMENTOS OPCIONALES / AVAILABLE OPTIONS / OPTIONS DISPONIBLES / OPÇÕES DISPONÍVEIS

SENSORES / SENSORS / CAPTEURS / SENSORES



Ref. DG METEO
ESTACIÓN METEOROLÓGICA

ACCESORIOS / ACCESSORIES / ACCESSOIRES / ACESSÓRIOS



*Ref. DG RADIO (Bluetooth icon)



Ref. DG2



Ref. DG3

* DG Radio incluye altavoces Bluetooth / BT Speakers included

Modelo


HYDRA






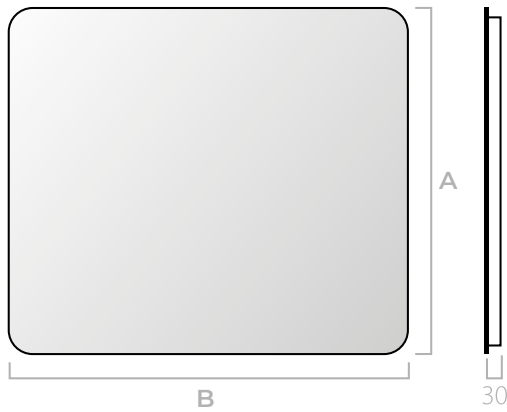
- ES** Espejo con retroiluminación perimetral. Vidrio liso de 4mm de espesor con esquinas redondeadas (R50).
- EN** Mirror with perimeter backlighting. It is a 4mm thick smooth glass with rounded corners (R50).
- FR** Miroir avec rétroéclairage périmétrique. Verre lisse de 4 mm d'épaisseur avec angles arrondis (R50).
- PT** Espelho com retroiluminação do perímetro. Vidro liso de 4 mm de espessura com cantos arredondados (R50).

OPCIONES EXTERNAS / EXTERNAL OPTIONS OPTIONS EXTERNES / OPÇÕES EXTERNAS

-  Espejo aumento imantado sin luz
Magnetic magnifying mirror without light
Miroir grossissant magnétique sans lumière
Espelho de aumento magnético sem luz
Ref. AMI

ES/ OPCIÓN BASTIDOR DIFUSOR LED EN/ LED DIFFUSER FRAME OPTION

-  Bastidor con difusor LED
Frame with LED diffuser
Cadre avec diffuseur LED
Moldura com difusor de LED

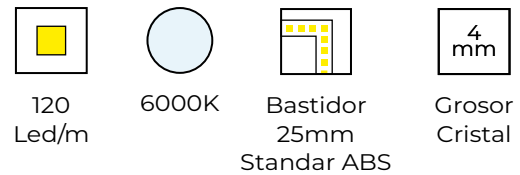


**MEDIDAS DISPONIBLES / AVAILABLE MEASURES
MESURES DISPONIBLES / MEDIDAS DISPONÍVEIS**

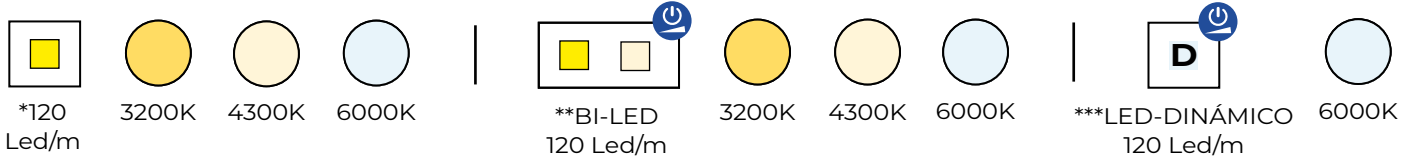
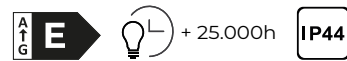
B: Desde 400 hasta 1800mm
B: From 400 to 1800mm
B: De 400 à 1800mm
B: De 400 a 1800mm

A: Desde 400 hasta 1200mm
A: From 400 to 1200mm
A: De 400 à 1200mm
A: De 400 a 1200mm

**OPCIÓN ESTÁNDAR / STANDAR OPTIONS
OPTION STANDARD / OPÇÃO REGULAR**



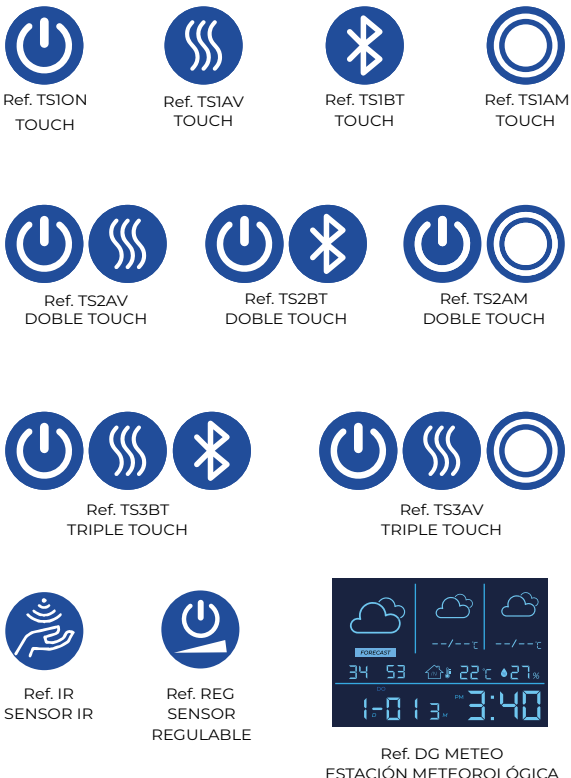
OPCIONES LED / LED OPTIONS / OPTIONS LED / OPÇÕES DE LED



* La tira LED sencilla solo admite un espectro de luz a elegir. / Only one light temperature can be chosen.
** Bi-LED incluye sensor touch para el cambio de luz. / Sensor included to turn on the light.
*** LED-DINÁMICO incluye sensor touch para el encendido progresivo de la luz. / Sensor included to turn on the light progressively.

ELEMENTOS OPCIONALES / AVAILABLE OPTIONS / OPTIONS DISPONIBLES / OPÇÕES DISPONÍVEI

SENSORES / SENSORS / CAPTEURS / SENSORES



ACCESORIOS / ACCESSORIES / ACCESSOIRES / ACESSÓRIOS



* DG Radio incluye altavoces Bluetooth / BT Speakers included

Modelo

MENSA








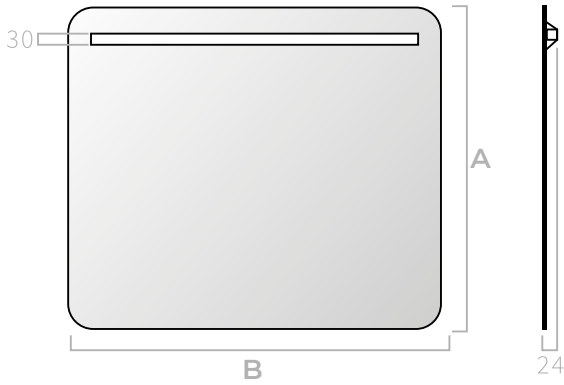
 **GENEXIA**
ILUMINA TU BAÑO

MENSA

- ES** Espejo de iluminación frontal superior. Vidrio de 4mm de espesor con esquinas redondeadas (R50) y franja arenada horizontalmente por la que se proyecta la luz. Sin bastidor.
- EN** Upper front lighting mirror. 4mm thick glass with rounded corners (R50) and a horizontal sandblasted strip through which light is projected. Without frame.
- FR** Miroir d'éclairage avant supérieur. Verre de 4 mm d'épaisseur avec coins arrondis (R50) et une bande horizontale sablée à travers laquelle la lumière est projetée. Sans cadre.
- PT** Espelho de iluminação frontal superior. Vidro de 4mm de espessura com cantos arredondados (R50) e uma faixa horizontal jateada através da qual a luz é projetada. Sem moldura.

OPCIONES EXTERNAS / EXTERNAL OPTIONS OPTIONS EXTERNES / OPÇÕES EXTERNAS

-  Espejo aumento imantado sin luz
Magnetic magnifying mirror without light
Miroir grossissant magnétique sans lumière
Espelho de aumento magnético sem luz
Ref. AMI

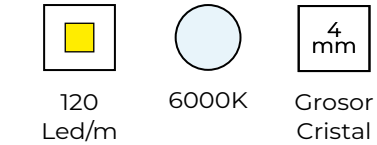


**MEDIDAS DISPONIBLES / AVAILABLE MEASURES
MESURES DISPONIBLES / MEDIDAS DISPONÍVEIS**

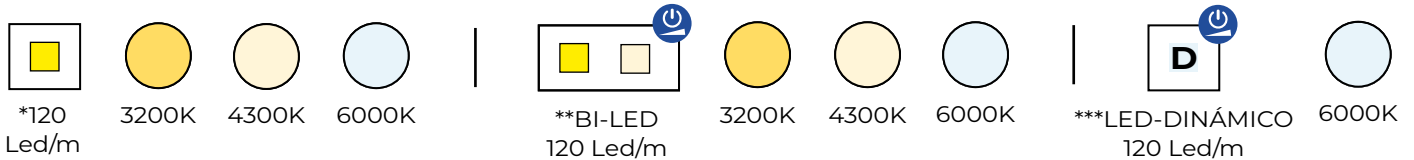
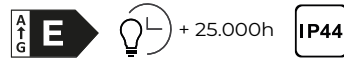
B: Desde 400 hasta 1800mm
B: From 400 to 1800mm
B: De 400 à 1800mm
B: De 400 a 1800mm

A: Desde 400 hasta 1200mm
A: From 400 to 1200mm
A: De 400 à 1200mm
A: De 400 a 1200mm

**OPCIÓN ESTÁNDAR / STANDAR OPTIONS
OPTION STANDARD / OPÇÃO REGULAR**




OPCIONES LED / LED OPTIONS / OPTIONS LED / OPÇÕES DE LED



* La tira LED sencilla solo admite un espectro de luz a elegir. / Only one light temperature can be chosen.
** Bi-LED incluye sensor touch para el cambio de luz. / Sensor included to turn on the light.
*** LED-DINÁMICO incluye sensor touch para el encendido progresivo de la luz. / Sensor included to turn on the light progressively.

ELEMENTOS OPCIONALES / AVAILABLE OPTIONS / OPTIONS DISPONIBLES / OPÇÕES DISPONÍVEIS

SENSORES / SENSORS / CAPTEURS / SENSORES



ACCESORIOS / ACCESSORIES / ACCESSOIRES / ACESSÓRIOS



* DG Radio incluye altavoces Bluetooth / BT Speakers included

Modelo

TUCANA









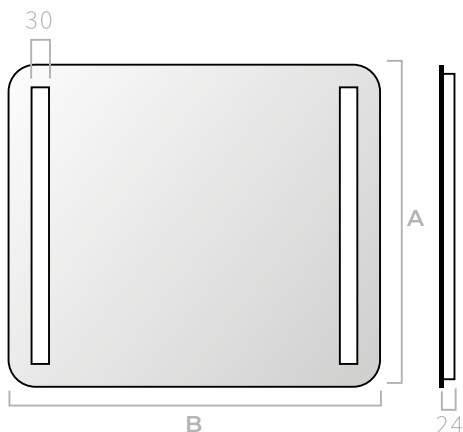
 **GENEXIA**
ILUMINA TU BAÑO

TUCANA

- ES** Espejo de iluminación frontal. Vidrio de 4mm de espesor con esquinas redondeadas (R50) y franjas arenadas laterales por las que se proyecta la luz. Sin bastidor.
- EN** Front lighting mirror. 4mm thick glass with rounded corners (R50) and sandblasted side stripes through which light is projected. Without frame.
- FR** Miroir d'éclairage avant. Verre de 4 mm d'épaisseur avec coins arrondis (R50) et bandes latérales sablées à travers lesquelles la lumière est projetée. Sans cadre.
- PT** Espelho de iluminação frontal. Vidro de 4mm de espessura com cantos arredondados (R50) e faixas laterais jateadas através das quais a luz é projetada. Sem moldura.

OPCIONES EXTERNAS / EXTERNAL OPTIONS OPTIONS EXTERNES / OPÇÕES EXTERNAS

-   Espejo aumento imantado sin luz
Magnetic magnifying mirror without light
Miroir grossissant magnétique sans lumière
Espelho de aumento magnético sem luz
Ref. AMI




**MEDIDAS DISPONIBLES / AVAILABLE MEASURES
MESURES DISPONIBLES / MEDIDAS DISPONÍVEIS**

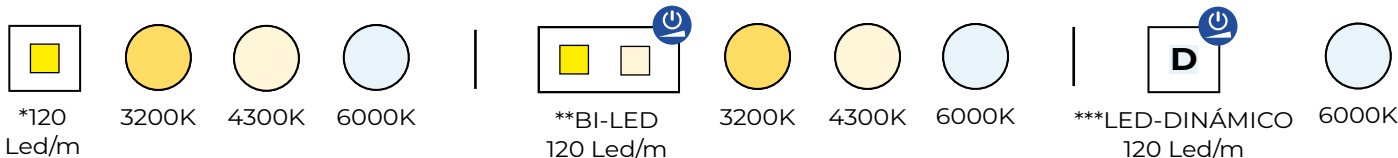
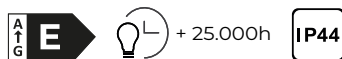
B: Desde 400 hasta 1800mm
 B: From 400 to 1800mm
 B: De 400 à 1800mm
 B: De 400 a 1800mm

A: Desde 400 hasta 1200mm
 A: From 400 to 1200mm
 A: De 400 à 1200mm
 A: De 400 a 1200mm

**OPCIÓN ESTÁNDAR / STANDAR OPTIONS
OPTION STANDARD / OPÇÃO REGULAR**



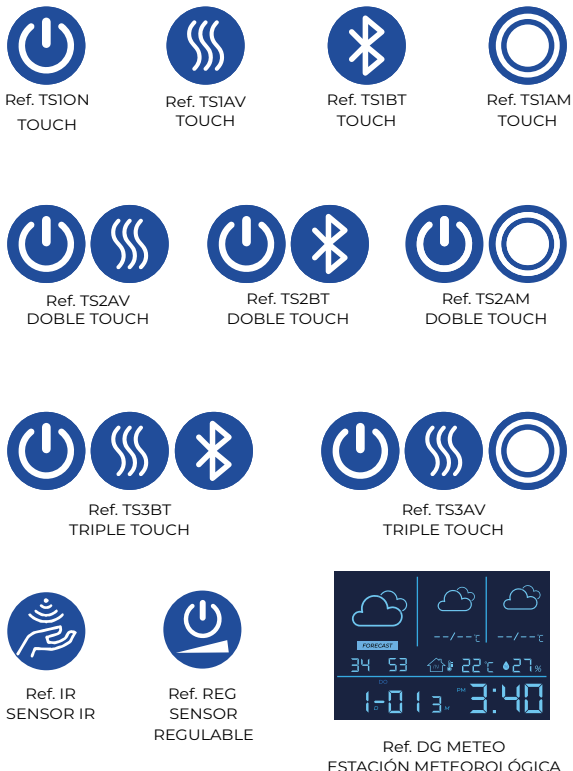
OPCIONES LED / LED OPTIONS / OPTIONS LED / OPÇÕES DE LED



* La tira LED sencilla solo admite un espectro de luz a elegir. / Only one light temperature can be chosen.
 ** Bi-LED incluye sensor touch para el cambio de luz. / Sensor included to turn on the light.
 *** LED-DINÁMICO incluye sensor touch para el encendido progresivo de la luz. / Sensor included to turn on the light progressively.

ELEMENTOS OPCIONALES / AVAILABLE OPTIONS / OPTIONS DISPONIBLES / OPÇÕES DISPONÍVEIS

SENSORES / SENSORS / CAPTEURS / SENSORES



ACCESORIOS / ACCESSORIES / ACCESSOIRES / ACESSÓRIOS



* DG Radio incluye altavoces Bluetooth / BT Speakers included

Modelo

HYDRA PLUS









GENEXIA HYDRA PLUS

ILUMINA TU BAÑO

- ES** Espejo con retroiluminación perimetral. Vidrio liso de 4mm de espesor con esquinas redondeadas (R50) y arenado perimetral de 40mm.
- EN** Mirror with perimeter backlighting. 4mm thick smooth glass with rounded corners (R50) and 40mm perimeter sandblasting.
- FR** Miroir avec rétroéclairage périmétrique. Verre lisse de 4 mm d'épaisseur avec coins arrondis (R50) et sablage périmétrique de 40 mm.
- PT** Espelho com retroiluminação do perímetro. Vidro liso de 4 mm de espessura com cantos arredondados (R50) e jateamento de perímetro de 40 mm.

OPCIONES EXTERNAS / EXTERNAL OPTIONS OPTIONS EXTERNES / OPÇÕES EXTERNAS

-  Espejo aumento imantado sin luz
Magnetic magnifying mirror without light
Miroir grossissant magnétique sans lumière
Espelho de aumento magnético sem luz
Ref. AMI

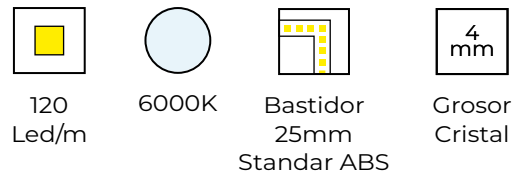


**MEDIDAS DISPONIBLES / AVAILABLE MEASURES
MESURES DISPONIBLES / MEDIDAS DISPONÍVEIS**

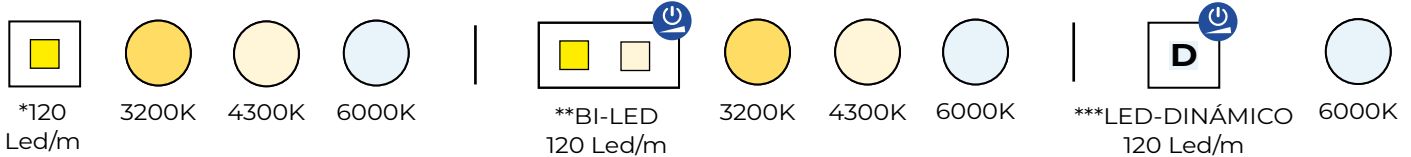
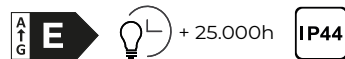
B: Desde 400 hasta 1800mm
B: From 400 to 1800mm
B: De 400 à 1800mm
B: De 400 a 1800mm

A: Desde 400 hasta 1200mm
A: From 400 to 1200mm
A: De 400 à 1200mm
A: De 400 a 1200mm

**OPCIÓN ESTÁNDAR / STANDARD OPTIONS
OPTION STANDARD / OPÇÃO REGULAR**



OPCIONES LED / LED OPTIONS / OPTIONS LED / OPÇÕES DE LED



* La tira LED sencilla solo admite un espectro de luz a elegir. / Only one light temperature can be chosen.

** Bi-LED incluye sensor touch para el cambio de luz. / Sensor included to turn on the light.

*** LED-DINÁMICO incluye sensor touch para el encendido progresivo de la luz. / Sensor included to turn on the light progressively.

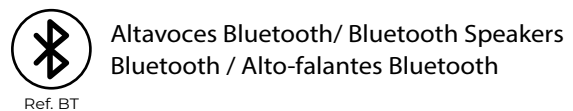
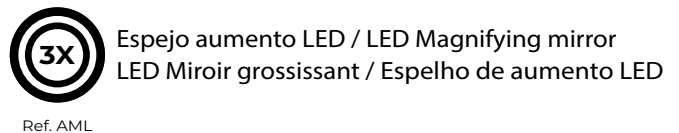
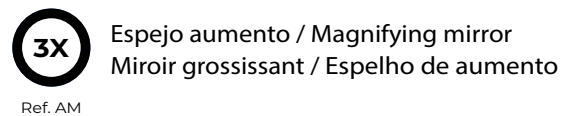
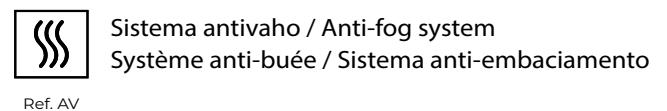
ELEMENTOS OPCIONALES / AVAILABLE OPTIONS / OPTIONS DISPONIBLES / OPÇÕES DISPONÍVEIS

SENSORES / SENSORS / CAPTEURS / SENSORES




Ref. DG METEO
ESTACIÓN METEOROLÓGICA

ACCESORIOS / ACCESSORIES / ACCESSOIRES / ACESSÓRIOS



*Ref. DG RADIO



Ref. DG2



Ref. DG3

* DG Radio incluye altavoces Bluetooth / BT Speakers included

Modelo

FREYA








GENEXIA
ILUMINA TU BAÑO

FREYA



- ES** Espejo con retroiluminación. Vidrio de 4mm de espesor con forma de cápsula y arenado perimetral de 10mm con posibilidad de pintarlo en negro o en dorado.
- EN** Backlit mirror. 4mm thick capsule-shaped glass and 10mm sandblasted perimeter with the possibility of painting it in black or gold.
- FR** Miroir rétro-éclairé. Verre en forme de capsule de 4 mm d'épaisseur et périmètre sablé de 10 mm avec possibilité de le peindre en noir ou en or.
- PT** Espelho retroiluminado. Vidro em forma de cápsula de 4mm de espessura e perímetro jateado de 10mm com possibilidade de pintura em preto ou dourado.


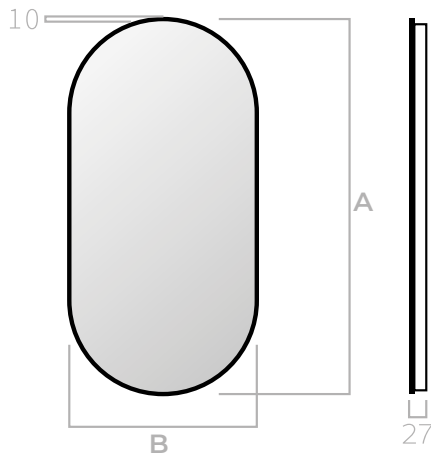


OPCIONES EXTERNAS / EXTERNAL OPTIONS OPTIONS EXTERNES / OPÇÕES EXTERNAS

-  **3X** Espejo aumento imantado sin luz
Magnetic magnifying mirror without light
Miroir grossissant magnétique sans lumière
Espelho de aumento magnético sem luz
Ref. AMI

BORDE PINTADO / PAINTED FRAME CADRE PEINT / MOLDURA PINTADA

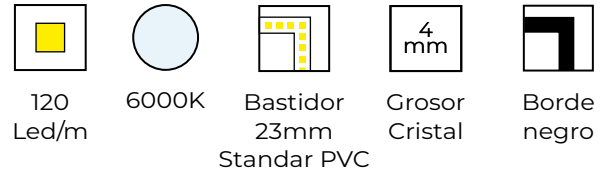
-  Borde arenado de 10mm pintado dorado / negro
10mm sandblasted edge painted in gold / black
Cadre 10mm peint en or / noir
-  10mm moldura pintada em ouro / preto



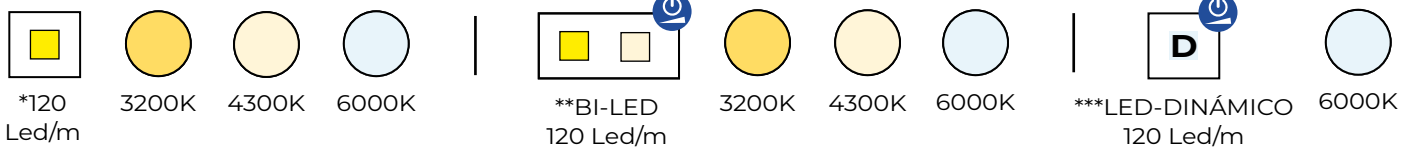
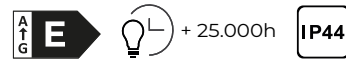
**MEDIDAS DISPONIBLES / AVAILABLE MEASURES
MESURES DISPONIBLES / MEDIDAS DISPONÍVEIS**

B:400 x A:800mm B:500 x A:1000mm
 B:450 x A:900mm B:600 x A:900mm
 B:500 x A:800mm B:600 x A:1100mm

**OPCIÓN ESTÁNDAR / STANDAR OPTIONS
OPTION STANDARD / OPÇÃO REGULAR**



OPCIONES LED / LED OPTIONS / OPTIONS LED / OPÇÕES DE LED



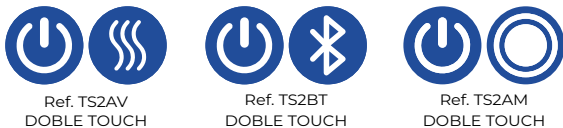
* La tira LED sencilla solo admite un espectro de luz a elegir. / Only one light temperature can be chosen.

** Bi-LED incluye sensor touch para el cambio de luz. / Sensor included to turn on the light.

*** LED-DINÁMICO incluye sensor touch para el encendido progresivo de la luz. / Sensor included to turn on the light progressively.

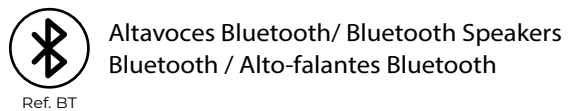
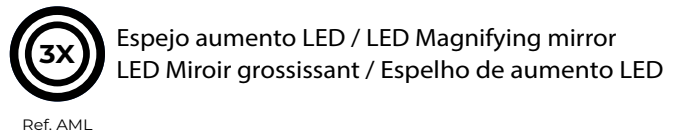
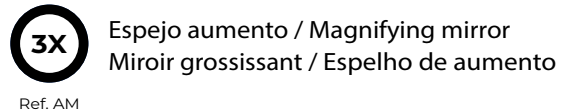
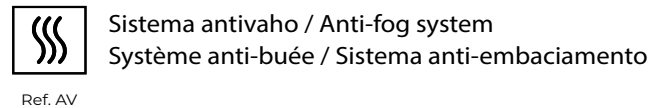
ELEMENTOS OPCIONALES / AVAILABLE OPTIONS / OPTIONS DISPONIBLES / OPÇÕES DISPONÍVEIS

SENSORES / SENSORS / CAPTEURS / SENSORES




Ref. DG METEO
ESTACIÓN METEOROLÓGICA

ACCESORIOS / ACCESSORIES / ACCESSOIRES / ACESSÓRIOS



*Ref. DG RADIO



Ref. DG2



Ref. DG3

* DG Radio incluye altavoces Bluetooth / BT Speakers included

Modelo

DENA







GENEXIA
ILUMINA TU BAÑO

DENA

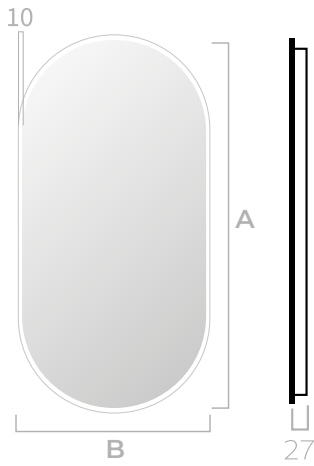
- ES** Espejo con retroiluminación. Vidrio de 4mm de espesor con forma de cápsula y arenado perimetral de 10mm.
- EN** Backlit mirror. 4mm thick capsule-shaped glass with 10mm perimeter sandblasting.
- FR** Miroir entièrement rétro-éclairé. Verre en forme de capsule de 4 mm d'épaisseur avec sablage périmétrique de 10 mm.
- PT** Espelho retroiluminado. Vidro em forma de cápsula de 4 mm de espessura com jateamento de 10 mm de perímetro.



OPCIONES EXTERNAS / EXTERNAL OPTIONS OPTIONS EXTERNES / OPÇÕES EXTERNAS



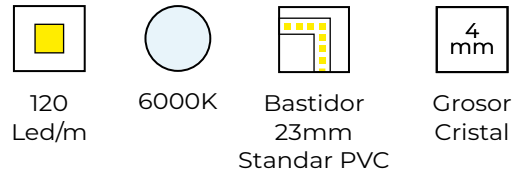
Espejo aumento imantado sin luz
Magnetic magnifying mirror without light
Miroir grossissant magnétique sans lumière
Espelho de aumento magnético sem luz



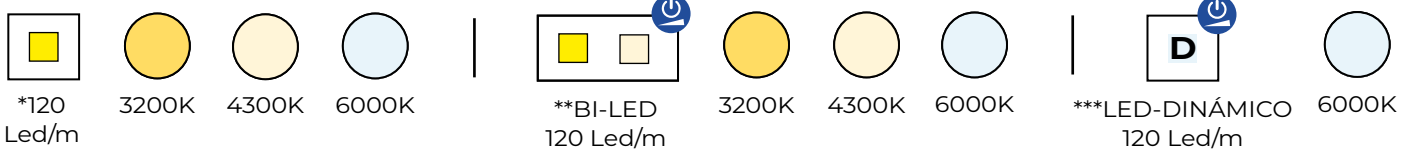
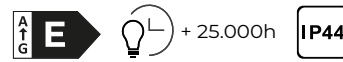
**MEDIDAS DISPONIBLES / AVAILABLE MEASURES
MESURES DISPONIBLES / MEDIDAS DISPONÍVEIS**

B:400 x A:800mm B:500 x A:1000mm
 B:450 x A:900mm B:600 x A:900mm
 B:500 x A:800mm B:600 x A:1100mm

**OPCIÓN ESTÁNDAR / STANDAR OPTIONS
OPTION STANDARD / OPÇÃO REGULAR**



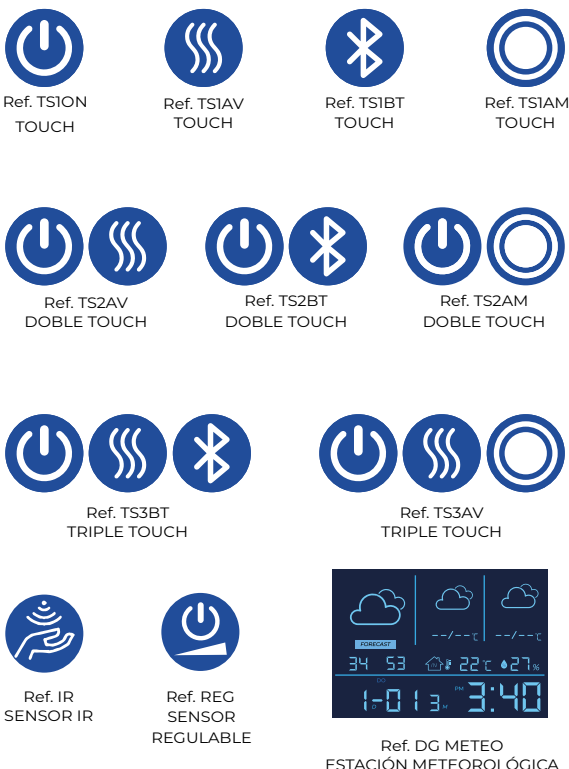
OPCIONES LED / LED OPTIONS / OPTIONS LED / OPÇÕES DE LED



* La tira LED sencilla solo admite un espectro de luz a elegir. / Only one light temperature can be chosen.
 ** Bi-LED incluye sensor touch para el cambio de luz. / Sensor included to turn on the light.
 *** LED-DINÁMICO incluye sensor touch para el encendido progresivo de la luz. / Sensor included to turn on the light progressively.

ELEMENTOS OPCIONALES / AVAILABLE OPTIONS / OPTIONS DISPONIBLES / OPÇÕES DISPONÍVEIS

SENSORES / SENSORS / CAPTEURS / SENSORES



ACCESORIOS / ACCESSORIES / ACCESSOIRES / ACESSÓRIOS



* DG Radio incluye altavoces Bluetooth / BT Speakers included

Modelo
NIX







GENEXIA
ILUMINA TU BAÑO

NIX

- ES** Espejo con retroiluminación. Vidrio de 4mm de espesor con forma de cápsula y arenado en la zona superior e inferior.
- EN** Backlit mirror. 4mm thick glass with a capsule shape and sandblasted on the upper and lower area.
- FR** Miroir rétro-éclairé. Verre de 4 mm d'épaisseur en forme de capsule et sablé sur la partie supérieure et inférieure.
- PT** Espelho retroiluminado. Vidro de 4mm de espessura em forma de cápsula e jateado na parte superior e inferior.

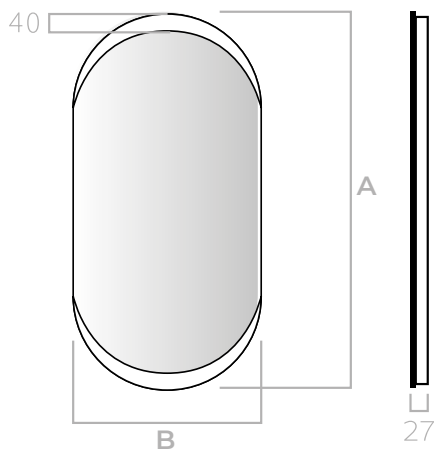


OPCIONES EXTERNAS / EXTERNAL OPTIONS
OPTIONS EXTERNES / OPÇÕES EXTERNAS



Ref. AMI

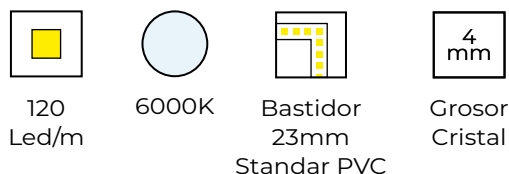
Espejo aumento imantado sin luz
Magnetic magnifying mirror without light
Miroir grossissant magnétique sans lumière
Espelho de aumento magnético sem luz



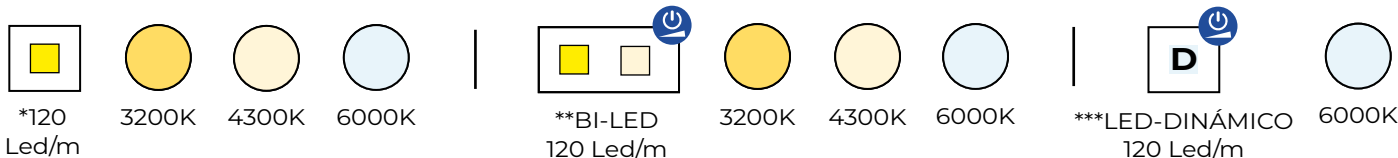
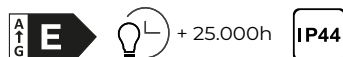
**MEDIDAS DISPONIBLES / AVAILABLE MEASURES
MESURES DISPONIBLES / MEDIDAS DISPONÍVEIS**

B:400 x A:800mm B:500 x A:1000mm
 B:450 x A:900mm B:600 x A:900mm
 B:500 x A:800mm B:600 x A:1100mm

**OPCIÓN ESTÁNDAR / STANDAR OPTIONS
OPTION STANDARD / OPÇÃO REGULAR**



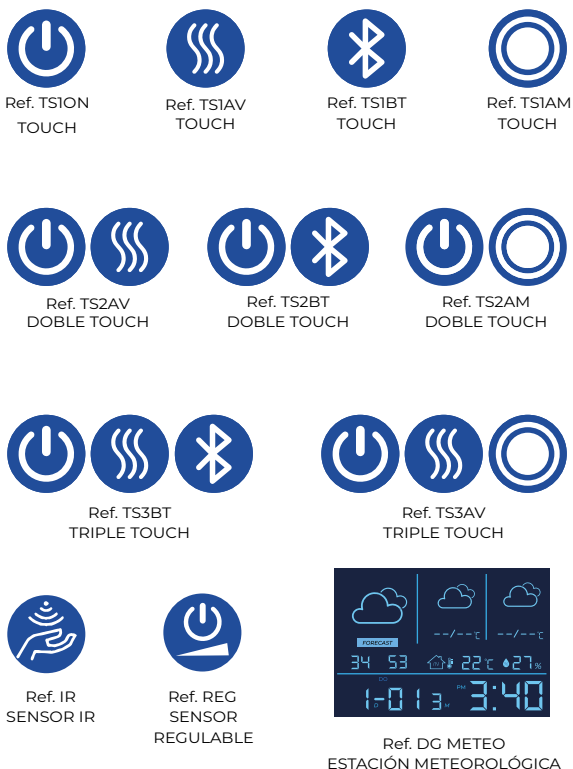
OPCIONES LED / LED OPTIONS / OPTIONS LED / OPÇÕES DE LED



* La tira LED sencilla solo admite un espectro de luz a elegir. / Only one light temperature can be chosen.
 ** Bi-LED incluye sensor touch para el cambio de luz. / Sensor included to turn on the light.
 *** LED-DINÁMICO incluye sensor touch para el encendido progresivo de la luz. / Sensor included to turn on the light progressively.

ELEMENTOS OPCIONALES / AVAILABLE OPTIONS / OPTIONS DISPONIBLES / OPÇÕES DISPONÍVEIS

SENSORES / SENSORS / CAPTEURS / SENSOIRES



ACCESORIOS / ACCESSORIES / ACCESSOIRES / ACESSÓRIOS



Modelo

ALMA








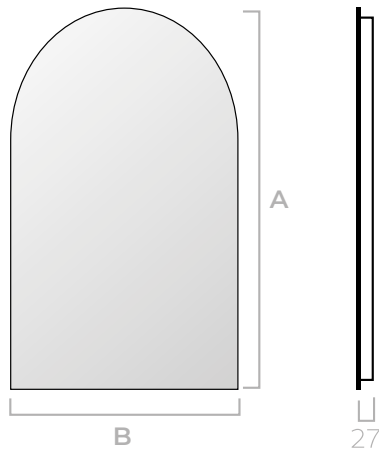
 **GENEXIA**
ILUMINA TU BAÑO

ALMA

- ES** Espejo con retroiluminación. Vidrio de 4mm de espesor con forma arqueada.
- EN** Backlit mirror. 4mm thick glass with an arched shape.
- FR** Miroir entièrement rétro-éclairé. Verre de 4 mm d'épaisseur avec une forme arquée.
- PT** Espelho retroiluminado. Vidro de 4mm de espessura com formato arqueado.

OPCIONES EXTERNAS / EXTERNAL OPTIONS OPTIONS EXTERNES / OPÇÕES EXTERNAS

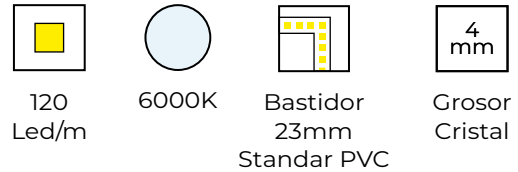
-  Espejo aumento imantado sin luz
Magnetic magnifying mirror without light
Miroir grossissant magnétique sans lumière
Espelho de aumento magnético sem luz
Ref. AMI



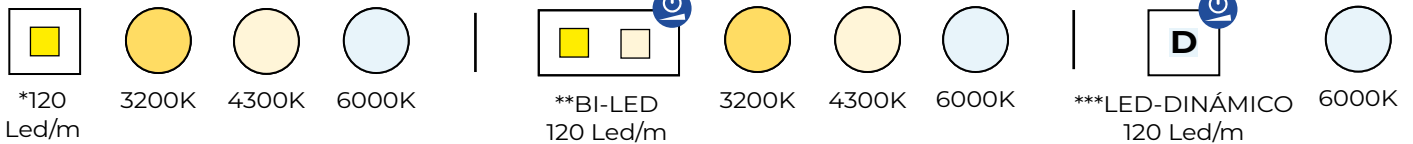
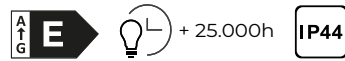
**MEDIDAS DISPONIBLES / AVAILABLE MEASURES
MESURES DISPONIBLES / MEDIDAS DISPONÍVEIS**

B:400 x A:800mm B:500 x A:1000mm
 B:450 x A:900mm B:600 x A:900mm
 B:500 x A:800mm B:600 x A:1100mm

**OPCIÓN ESTÁNDAR / STANDAR OPTIONS
OPTION STANDARD / OPÇÃO REGULAR**



OPCIONES LED / LED OPTIONS / OPTIONS LED / OPÇÕES DE LED



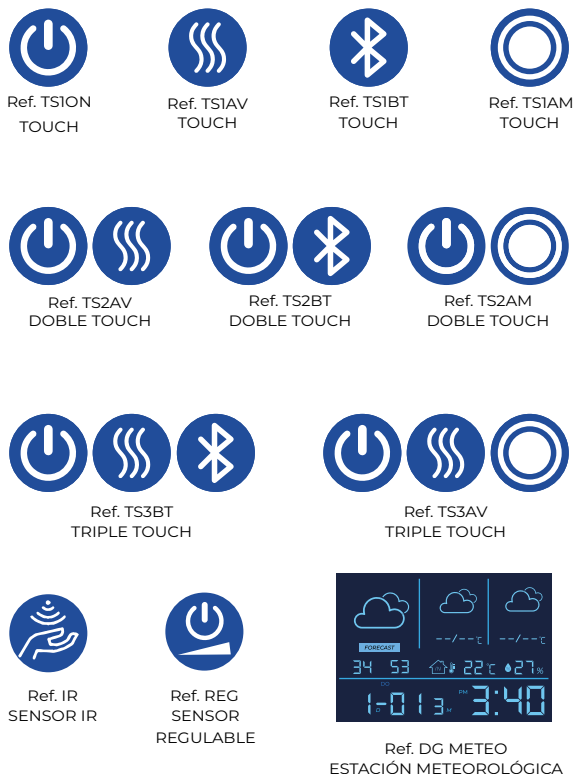
* La tira LED sencilla solo admite un espectro de luz a elegir. / Only one light temperature can be chosen.

** Bi-LED incluye sensor touch para el cambio de luz. / Sensor included to turn on the light.

*** LED-DINÁMICO incluye sensor touch para el encendido progresivo de la luz. / Sensor included to turn on the light progressively.

ELEMENTOS OPCIONALES / AVAILABLE OPTIONS / OPTIONS DISPONIBLES / OPÇÕES DISPONÍVEI

SENSORES / SENSORS / CAPTEURS / SENSOIRES



ACCESORIOS / ACCESSORIES / ACCESSOIRES / ACESSÓRIOS



* DG Radio incluye altavoces Bluetooth / BT Speakers included

SERIE

IMPRESSION





Modelo

CIRCUS







 **GENEXIA**
ILUMINA TU BAÑO

CIRCUS

- ES** Espejo con retroiluminación perimetral. Vidrio redondo de 4mm de espesor con 15 lados geométricos arenados en el perímetro.
- EN** Perimeter backlit mirror. 4mm thick round glass with 15 geometric sides sandblasted around the perimeter.
- FR** Miroir périmétrique rétroéclairé. Verre rond de 4 mm d'épaisseur avec 15 côtés géométriques sablés sur le pourtour.
- PT** Espelho retroiluminado de perímetro. Vidro redondo de 4 mm de espessura com 15 lados geométricos jateados em todo o perímetro.

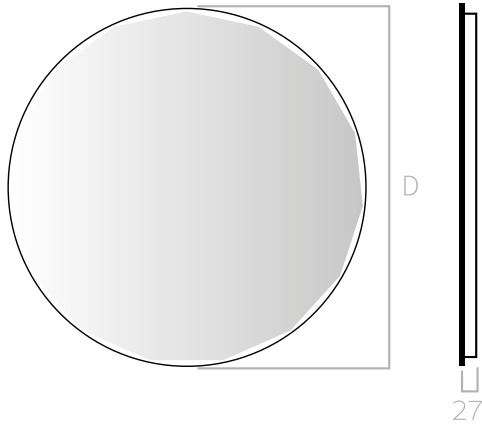


OPCIONES EXTERNAS / EXTERNAL OPTIONS OPTIONS EXTERNES / OPÇÕES EXTERNAS



Ref. AMI

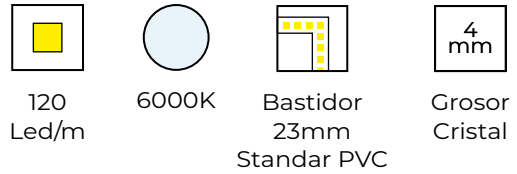
Espejo aumento imantado sin luz
Magnetic magnifying mirror without light
Miroir grossissant magnétique sans lumière
Espelho de aumento magnético sem luz



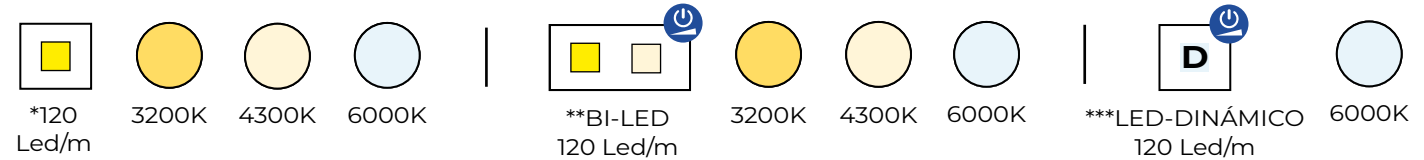
**MEDIDAS DISPONIBLES / AVAILABLE MEASURES
MESURES DISPONIBLES / MEDIDAS DISPONÍVEIS**

Desde 400 hasta 1200mm
From 400 to 1200mm
De 400 à 1200mm
De 400 a 1200mm

**OPCIÓN ESTÁNDAR / STANDAR OPTIONS
OPTION STANDARD / OPÇÃO REGULAR**



OPCIONES LED / LED OPTIONS / OPTIONS LED / OPÇÕES DE LED



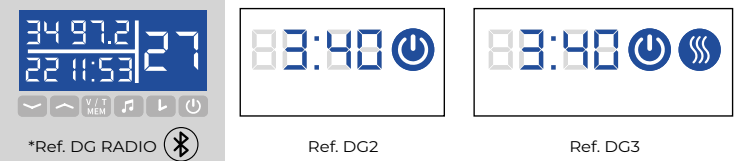
* La tira LED sencilla solo admite un espectro de luz a elegir. / Only one light temperature can be chosen.
** Bi-LED incluye sensor touch para el cambio de luz. / Sensor included to turn on the light.
*** LED-DINÁMICO incluye sensor touch para el encendido progresivo de la luz. / Sensor included to turn on the light progressively.

ELEMENTOS OPCIONALES / AVAILABLE OPTIONS / OPTIONS DISPONIBLES / OPÇÕES DISPONÍVEIS

SENSORES / SENSORS / CAPTEURS / SENSORES



ACCESORIOS / ACCESSORIES / ACCESSOIRES / ACESSÓRIOS



* DG Radio incluye altavoces Bluetooth / BT Speakers included


** ES / Accesorios instalables **solo** en diámetros de **70cm o más**.
** EN / Can be installed only in diameters of **70cm or more**.

Modelo

CLARA







 **GENEXIA**
ILUMINA TU BAÑO

CLARA

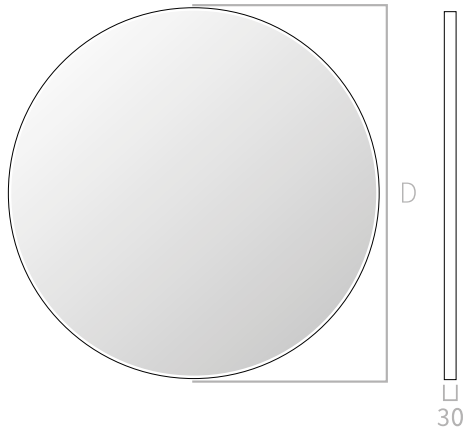
- ES** Espejo con retroiluminación perimetral. Vidrio liso de 4mm redondo con marco cerrado de plexiglás traslúcido.
- EN** Perimeter backlit mirror. 4mm round smooth glass with closed frame of translucent plexiglass.
- FR** Miroir périmétrique rétroéclairé. Verre lisse rond de 4 mm avec cadre fermé en plexiglas translucide.
- PT** Espelho retroiluminado de perímetro. Vidro liso redondo de 4mm com moldura fechada de plexiglass translúcido.



MARCO PLEXIGIÁS / PLEXIGLASS FRAME
CADRE EN PLEXIGLASS / ESTRUTURA DE PLEXIGLASS



Marco de plexiglás traslúcido
Translucent plexiglass frame
Cadre en plexiglas translucide
Moldura de plexiglass translúcida



**MEDIDAS DISPONIBLES / AVAILABLE MEASURES
MESURES DISPONIBLES / MEDIDAS DISPONÍVEIS**

Ø: 60cm
Ø: 70cm
Ø: 80cm

**OPCIÓN ESTÁNDAR / STANDAR OPTIONS
OPTION STANDARD / OPÇÃO REGULAR**



120
Led/m



6000K



Grosor
Cristal



Marco
Plexiglás

OPCIONES LED / LED OPTIONS / OPTIONS LED / OPÇÕES DE LED



+ 25.000h



120
Led/m



6000K

ELEMENTOS OPCIONALES / AVAILABLE OPTIONS / OPTIONS DISPONIBLES / OPÇÕES DISPONÍVEI

SENSORES / SENSORS / CAPTEURS / SENSORES

ACCESORIOS / ACCESSORIES / ACCESSOIRES / ACESSÓRIOS



Modelo

MIRAK










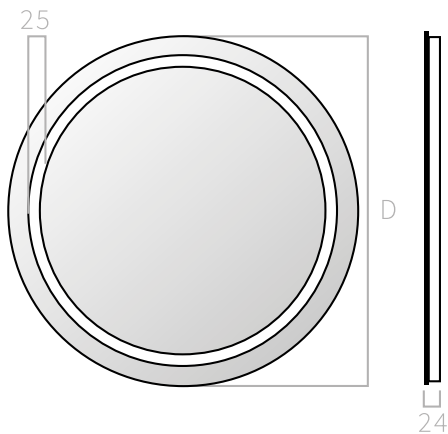
- ES** Espejo con iluminación frontal. Vidrio redondo de 4mm de espesor con arenado perimetral interior por el que se proyecta la luz.
- EN** Mirror with front lighting. 4mm thick round smooth glass with inner perimeter sandblasting through which light is projected.
- FR** Miroir avec éclairage frontal. Verre lisse rond de 4 mm d'épaisseur avec sablage du périmètre intérieur à travers lequel la lumière est projetée.
- PT** Espelho com iluminação frontal. Vidro liso redondo de 4 mm de espessura com jateamento de perímetro interno através do qual a luz é projetada.

OPCIONES EXTERNAS / EXTERNAL OPTIONS OPTIONS EXTERNES / OPÇÕES EXTERNAS

-   Espejo aumento imantado sin luz
Magnetic magnifying mirror without light
Miroir grossissant magnétique sans lumière
Espelho de aumento magnético sem luz
Ref. AMI

BASTIDOR ACERO / STEEL FRAME CHÂSSIS EN ACIER / ESTRUTURA DE AÇO

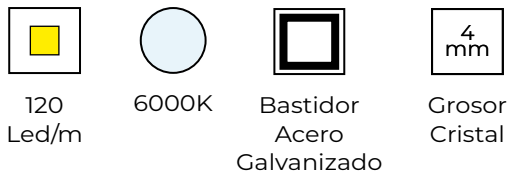
-  Bastidor de acero galvanizado
Galvanized steel frame
Châssis en acier galvanisé
Estrutura de aço galvanizado



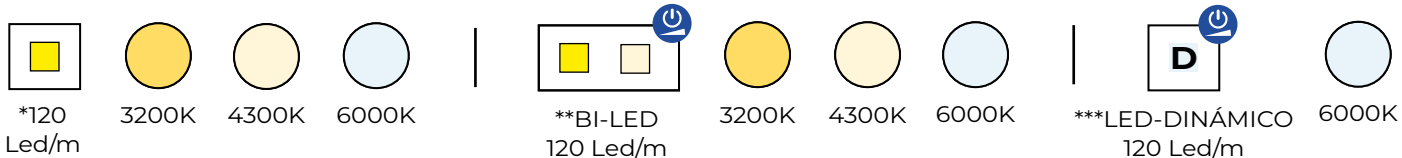
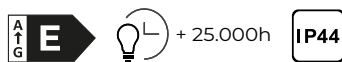
**MEDIDAS DISPONIBLES / AVAILABLE MEASURES
MESURES DISPONIBLES / MEDIDAS DISPONÍVEIS**

Ø Desde 500 hasta 800mm
Ø From 500 to 800mm
Ø De 500 à 800mm
Ø De 500 a 800mm

**OPCIÓN ESTÁNDAR / STANDAR OPTIONS
OPTION STANDARD / OPÇÃO REGULAR**



OPCIONES LED / LED OPTIONS / OPTIONS LED / OPÇÕES DE LED



* La tira LED sencilla solo admite un espectro de luz a elegir. / Only one light temperature can be chosen.

** Bi-LED incluye sensor touch para el cambio de luz. / Sensor included to turn on the light.

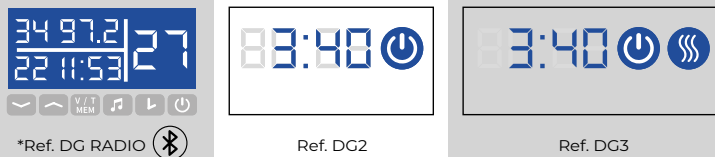
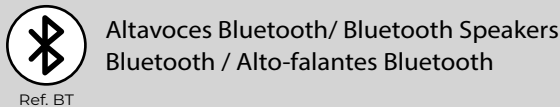
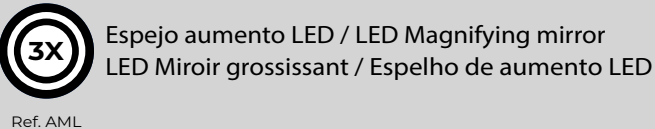
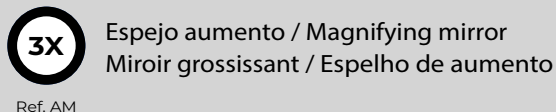
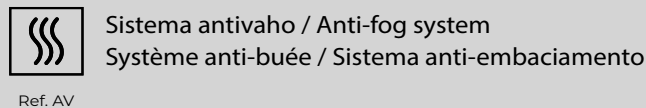
*** LED-DINÁMICO incluye sensor touch para el encendido progresivo de la luz. / Sensor included to turn on the light progressively.

ELEMENTOS OPCIONALES / AVAILABLE OPTIONS / OPTIONS DISPONIBLES / OPÇÕES DISPONÍVEIS

SENSORES / SENSORS / CAPTEURS / SENSORES



ACCESORIOS / ACCESSORIES / ACCESSOIRES / ACESSÓRIOS



* DG Radio incluye altavoces Bluetooth / BT Speakers included

** ES / Accesorios instalables solo en diámetros de 80cm o más.

** EN / Can be installed only in diameters of 80cm or more.

Modelo

MOON







GENEXIA
ILUMINA TU BAÑO

MOON

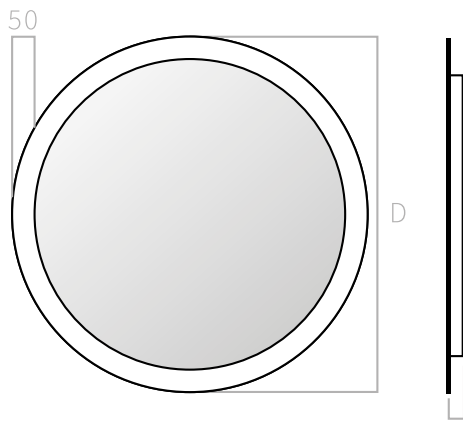
- ES** Espejo con retroiluminación perimetral. Vidrio redondo de 4mm de espesor y arenado perimetral de 50mm.
- EN** Mirror with perimeter backlighting. 4mm thick round glass and 50mm perimeter sandblasting.
- FR** Miroir avec rétroéclairage périmétrique total. Verre rond de 4 mm d'épaisseur et sablage périmétrique de 50 mm.
- PT** Espelho com retroiluminação do perímetro. Vidro redondo de 4 mm de espessura e jateamento de perímetro de 50 mm.



OPCIONES EXTERNAS / EXTERNAL OPTIONS OPTIONS EXTERNES / OPÇÕES EXTERNAS



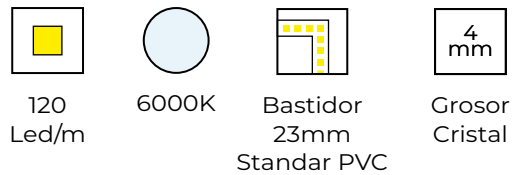
Espejo aumento imantado sin luz
Magnetic magnifying mirror without light
Miroir grossissant magnétique sans lumière
Espelho de aumento magnético sem luz



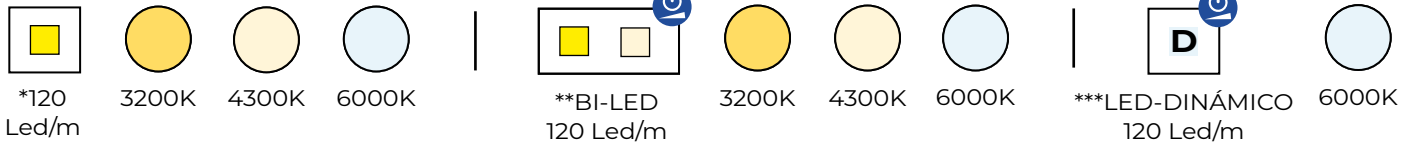
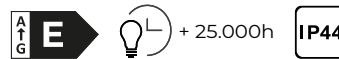
**MEDIDAS DISPONIBLES / AVAILABLE MEASURES
MESURES DISPONIBLES / MEDIDAS DISPONÍVEIS**

Desde 400 hasta 1200mm
From 400 to 1200mm
De 400 à 1200mm
De 400 a 1200mm

**OPCIÓN ESTÁNDAR / STANDAR OPTIONS
OPTION STANDARD / OPÇÃO REGULAR**



OPCIONES LED / LED OPTIONS / OPTIONS LED / OPÇÕES DE LED



* La tira LED sencilla solo admite un espectro de luz a elegir. / Only one light temperature can be chosen.

** Bi-LED incluye sensor touch para el cambio de luz. / Sensor included to turn on the light.

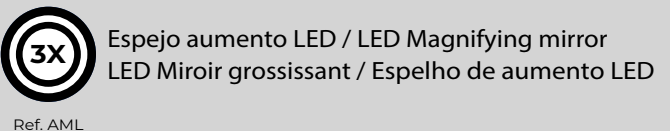
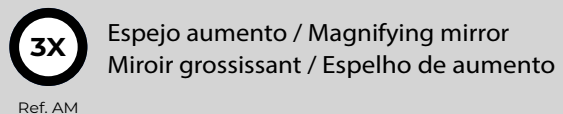
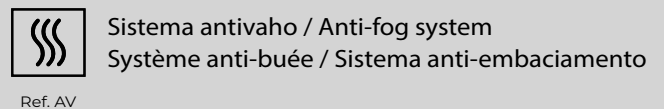
*** LED-DINÁMICO incluye sensor touch para el encendido progresivo de la luz. / Sensor included to turn on the light progressively.

ELEMENTOS OPCIONALES / AVAILABLE OPTIONS / OPTIONS DISPONIBLES / OPÇÕES DISPONÍVEIS

SENSORES / SENSORS / CAPTEURS / SENSORES



ACCESORIOS / ACCESSORIES / ACCESSOIRES / ACESSÓRIOS



* DG Radio incluye altavoces Bluetooth / BT Speakers included

** ES / Accesorios instalables **solo** en diámetros de **80cm o más**.
** EN / Can be installed only in diameters of **80cm or more**.

Modelo

CARLA







GENEXIA
ILUMINA TU BAÑO

CARLA

- ES** Espejo con iluminación frontal. Vidrio redondo de 4mm de espesor con arenado perimetral de 25mm por el que se proyecta la luz. Tiene borde pintado de 10mm con opción en dos colores.
- EN** Mirror with front lighting. 4mm thick round smooth glass with 25mm perimeter sandblasting through which light is projected. It has a 10mm painted edge with an option in two colors.
- FR** Miroir avec éclairage frontal. Verre lisse rond de 4 mm d'épaisseur avec sablage périphérique de 25 mm à travers lequel la lumière est projetée. Il a un bord peint de 10 mm avec une option en deux couleurs.
- PT** Espelho com iluminação frontal. Vidro liso redondo de 4 mm de espessura com jateamento de perímetro de 25 mm através do qual a luz é projetada. Possui borda pintada de 10mm com opção em duas cores.

OPCIONES EXTERNAS / EXTERNAL OPTIONS
OPÇÕES EXTERNES / OPÇÕES EXTERNAS



Espejo aumento imantado sin luz
Magnetic magnifying mirror without light
Miroir grossissant magnétique sans lumière
Espelho de aumento magnético sem luz

Ref. AMI

BASTIDOR ACERO / STEEL FRAME
CHÂSSIS EN ACIER / ESTRUTURA DE AÇO



Bastidor de acero galvanizado
Galvanized steel frame
Châssis en acier galvanisé
Estrutura de aço galvanizado

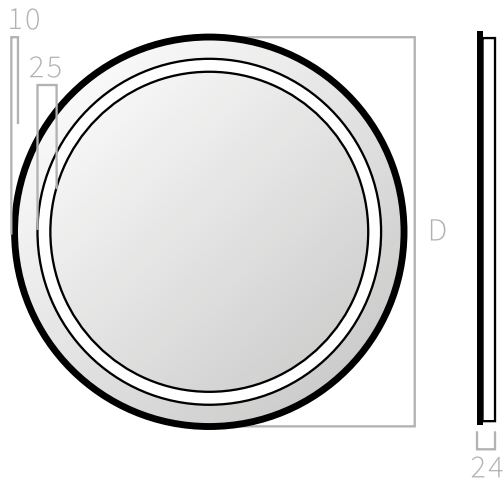
BORDE PINTADO / PAINTED FRAME
CADRE PEINT / MOLDURA PINTADA



Borde arenado de 10mm pintado dorado / negro
10mm sandblasted edge painted in gold / black
Cadre 10mm peint en or / noir



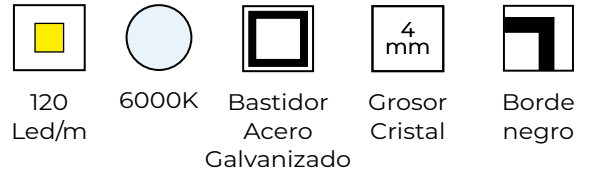
10mm moldura pintada em ouro / preto



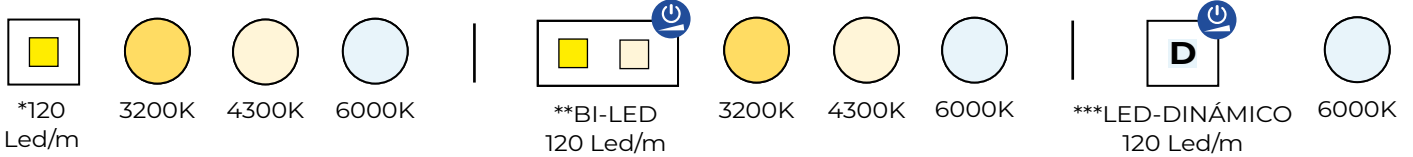
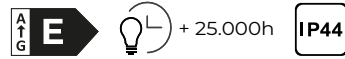
**MEDIDAS DISPONIBLES / AVAILABLE MEASURES
MESURES DISPONIBLES / MEDIDAS DISPONÍVEIS**

Ø Desde 500 hasta 800mm
Ø From 500 to 800mm
Ø De 500 à 800mm
Ø De 500 a 800mm

**OPCIÓN ESTÁNDAR / STANDAR OPTIONS
OPTION STANDARD / OPÇÃO REGULAR**



OPCIONES LED / LED OPTIONS / OPTIONS LED / OPÇÕES DE LED



* La tira LED sencilla solo admite un espectro de luz a elegir. / Only one light temperature can be chosen.

** Bi-LED incluye sensor touch para el cambio de luz. / Sensor included to turn on the light.

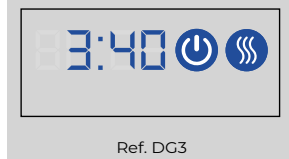
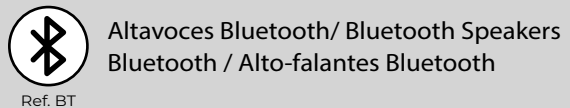
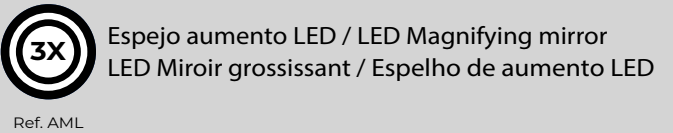
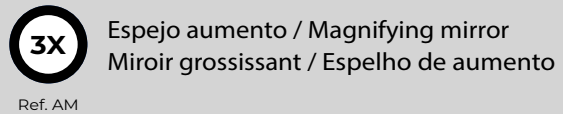
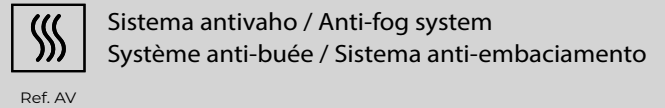
*** LED-DINÁMICO incluye sensor touch para el encendido progresivo de la luz. / Sensor included to turn on the light progressively.

ELEMENTOS OPCIONALES / AVAILABLE OPTIONS / OPTIONS DISPONIBLES / OPÇÕES DISPONÍVEIS

SENSORES / SENSORS / CAPTEURS / SENSORES



ACCESORIOS / ACCESSORIES / ACCESSOIRES / ACESSÓRIOS



* DG Radio incluye altavoces Bluetooth / BT Speakers included

** ES / Accesorios instalables **solo** en diámetros de **80cm o más**.


** EN / Can be installed only in diameters of **80cm or more**.

Modelo

ICON







GENEXIA
ILUMINA TU BAÑO

ICON

- ES** Espejo con retroiluminación perimetral. Vidrio de 4mm de espesor con esquinas rectas y aro interior arenado de 10mm con posibilidad de dos colores negro o dorado.
- EN** Mirror with perimeter backlighting. 4mm thick smooth glass with straight corners and 10mm sandblasted inner ring with the possibility of two colors, black or gold.
- FR** Miroir avec rétroéclairage périmétrique. Verre lisse de 4 mm d'épaisseur avec coins droits et anneau intérieur sablé de 10 mm avec possibilité de deux couleurs, noir ou or.
- PT** Espelho com retroiluminação do perímetro. Vidro liso de 4mm de espessura com cantos retos e anel interno jateado de 10mm pintado sem luz.



OPCIONES EXTERNAS / EXTERNAL OPTIONS OPTIONS EXTERNES / OPÇÕES EXTERNAS



Espejo aumento imantado sin luz
Magnetic magnifying mirror without light
Miroir grossissant magnétique sans lumière
Espelho de aumento magnético sem luz

Ref. AMI

ARO PINTADO / PAINTED RING BAGUE PEINTE / ANEL PINTADO



Aro arenado de 10mm pintado dorado / negro
10mm inner ring painted gold / black
Anneau intérieur 10mm peint or/noir

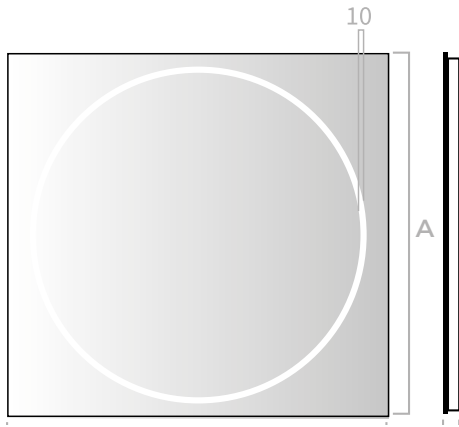


anel interno de 10mm pintado de ouro / preto

ES/ OPCIÓN BASTIDOR DIFUSOR LED EN/ LED DIFFUSER FRAME OPTION



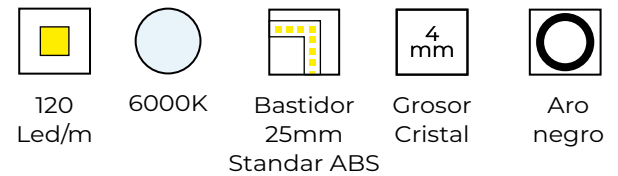
Bastidor con difusor LED
Frame with LED diffuser
Cadre avec diffuseur LED
Moldura com difusor de LED



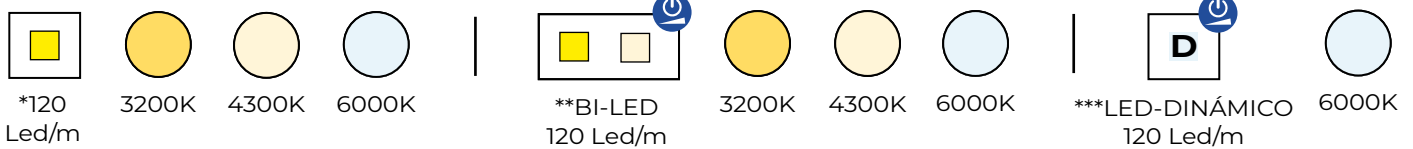
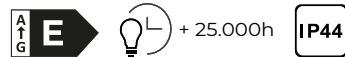
**MEDIDAS DISPONIBLES / AVAILABLE MEASURES
MENSURES DISPONIBLES / MEDIDAS DISPONÍVEIS**

60x60cm 90x90cm
70x70cm 100x100cm
80x80cm 120x120cm

**OPCIÓN ESTÁNDAR / STANDAR OPTIONS
OPTION STANDARD / OPÇÃO REGULAR**



OPCIONES LED / LED OPTIONS / OPTIONS LED / OPÇÕES DE LED




* La tira LED sencilla solo admite un espectro de luz a elegir. / Only one light temperature can be chosen.

** Bi-LED incluye sensor touch para el cambio de luz. / Sensor included to turn on the light.

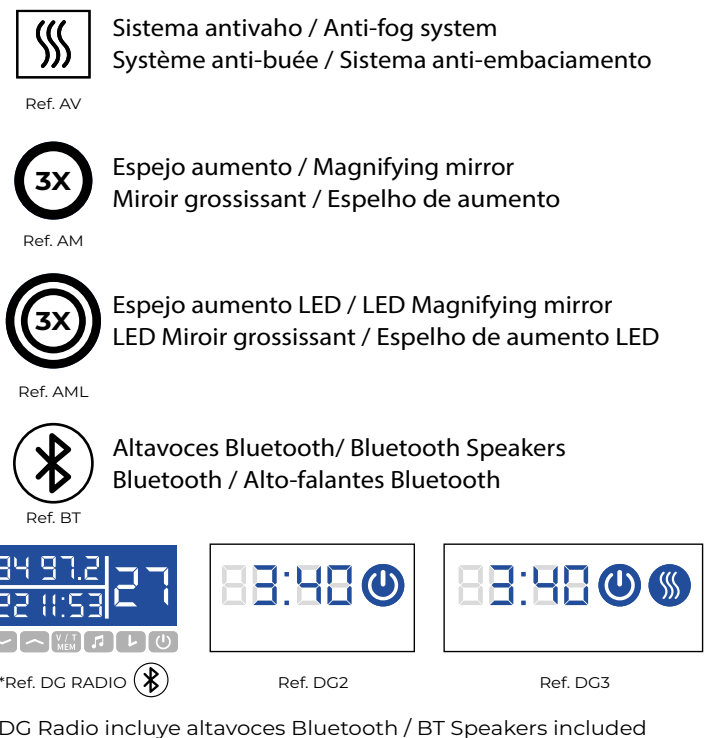
*** LED-DINÁMICO incluye sensor touch para el encendido progresivo de la luz. / Sensor included to turn on the light progressively.

ELEMENTOS OPCIONALES / AVAILABLE OPTIONS / OPTIONS DISPONIBLES / OPÇÕES DISPONÍVEIS

SENSORES / SENSORS / CAPTEURS / SENSORES



ACCESORIOS / ACCESSORIES / ACCESSOIRES / ACESSÓRIOS



* DG Radio incluye altavoces Bluetooth / BT Speakers included

Modelo

ARA









 **GENEXIA**
ILUMINA TU BAÑO


ARA

- ES** Espejo con retroiluminación y franja arenada superior de 50mm. Vidrio de 4mm de espesor con esquinas rectas.
- EN** Mirror with backlight and upper 50mm sandblasted strip. 4mm thick glass with straight corners.
- FR** Miroir avec rétro-éclairage et bande sablée supérieure de 50 mm. Verre de 4 mm d'épaisseur avec coins droits.
- PT** Espelho com backlight e faixa superior jateada de 50mm. Vidro de 4 mm de espessura com cantos retos.

OPCIONES EXTERNAS / EXTERNAL OPTIONS OPÇÕES EXTERNAS / OPÇÕES EXTERNAS

-   Espejo aumento imantado sin luz
Magnetic magnifying mirror without light
Miroir grossissant magnétique sans lumière
Espelho de aumento magnético sem luz
Ref. AMI

ES/ OPCIÓN BASTIDOR DIFUSOR LED EN/ LED DIFFUSER FRAME OPTION

-  Bastidor con difusor LED borde negro o aluminio
Frame with LED diffuser black or aluminum edge
Cadre avec diffuseur LED noir ou bord aluminium
Moldura difusor de LED preto ou borda de alumínio

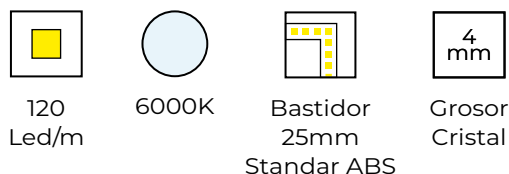


**MEDIDAS DISPONIBLES / AVAILABLE MEASURES
MESURES DISPONIBLES / MEDIDAS DISPONÍVEIS**

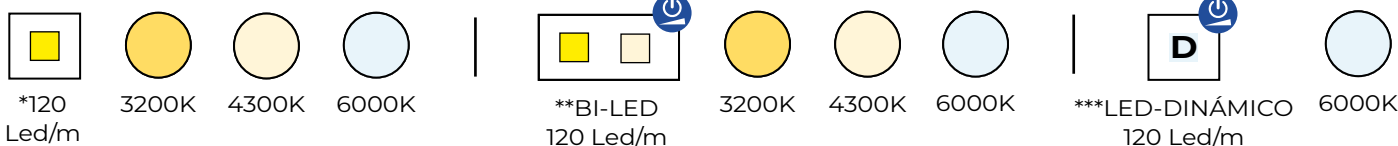
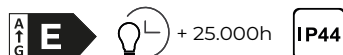
B: Desde 400 hasta 1800mm
B: From 400 to 1800mm
B: De 400 à 1800mm
B: De 400 a 1800mm

A: Desde 400 hasta 1200mm
A: From 400 to 1200mm
A: De 400 à 1200mm
A: De 400 a 1200mm

**OPCIÓN ESTÁNDAR / STANDAR OPTIONS
OPTION STANDARD / OPÇÃO REGULAR**



OPCIONES LED / LED OPTIONS / OPTIONS LED / OPÇÕES DE LED



* La tira LED sencilla solo admite un espectro de luz a elegir. / Only one light temperature can be chosen.

** Bi-LED incluye sensor touch para el cambio de luz. / Sensor included to turn on the light.

*** LED-DINÁMICO incluye sensor touch para el encendido progresivo de la luz. / Sensor included to turn on the light progressively.

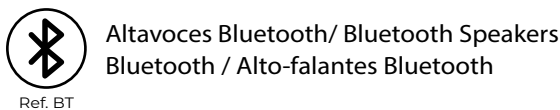
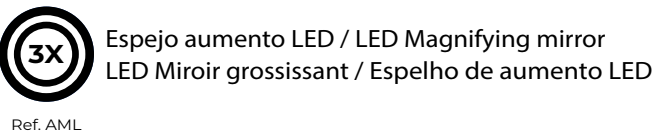
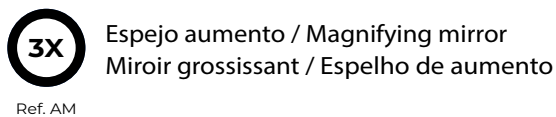
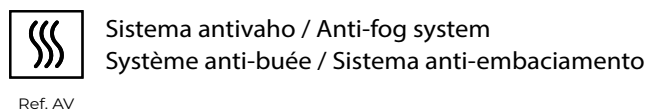
ELEMENTOS OPCIONALES / AVAILABLE OPTIONS / OPTIONS DISPONIBLES / OPÇÕES DISPONÍVEIS

SENSORES / SENSORS / CAPTEURS / SENSORES



Ref. DG METEO
ESTACIÓN METEOROLÓGICA

ACCESORIOS / ACCESSORIES / ACCESSOIRES / ACESSÓRIOS



*Ref. DG RADIO



Ref. DG2




Ref. DG3

* DG Radio incluye altavoces Bluetooth / BT Speakers included

Modelo
SAND









 **GENEXIA**
ILUMINA TU BAÑO

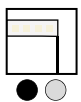
SAND

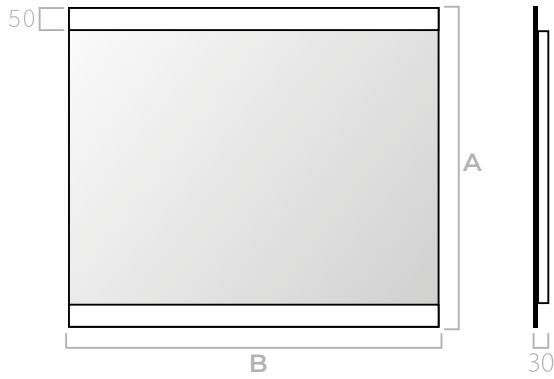
- ES** Espejo con retroiluminación y franjas arenadas de 50mm superior e inferior. Vidrio de 4mm de espesor con esquinas rectas.
- EN** Mirror with backlight and 50mm upper and lower sandblasted stripes. 4mm thick glass with straight corners.
- FR** Miroir avec rétro-éclairage et bandes sablées supérieures et inférieures de 50 mm. Verre de 4 mm d'épaisseur avec coins droits.
- PT** Espelho com luz de fundo e faixas jateadas superiores e inferiores de 50mm. Vidro de 4 mm de espessura com cantos retos.

OPCIONES EXTERNAS / EXTERNAL OPTIONS OPTIONS EXTERNES / OPÇÕES EXTERNAS

-   Espejo aumento imantado sin luz
Magnetic magnifying mirror without light
Miroir grossissant magnétique sans lumière
Espelho de aumento magnético sem luz
Ref. AMI

ES/ OPCIÓN BASTIDOR DIFUSOR LED EN/ LED DIFFUSER FRAME OPTION

-  Bastidor con difusor LED borde negro o aluminio
Frame with LED diffuser black or aluminum edge
Cadre avec diffuseur LED noir ou bord aluminium
Moldura difusor de LED preto ou borda de alumínio

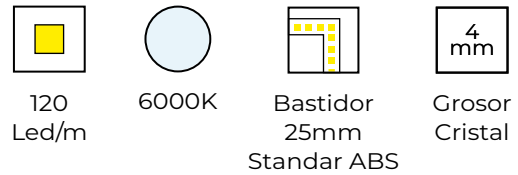


**MEDIDAS DISPONIBLES / AVAILABLE MEASURES
MESURES DISPONIBLES / MEDIDAS DISPONÍVEIS**

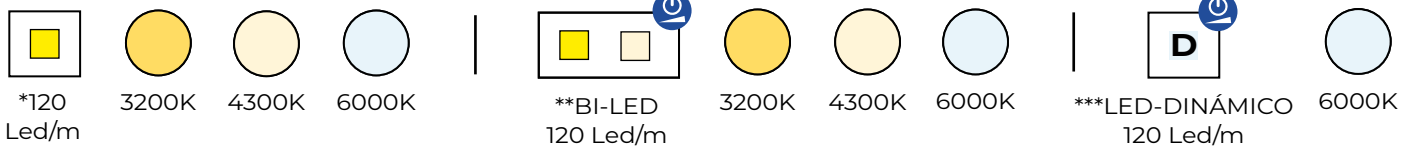
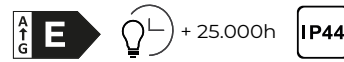
B: Desde 400 hasta 1800mm
B: From 400 to 1800mm
B: De 400 à 1800mm
B: De 400 a 1800mm

A: Desde 400 hasta 1200mm
A: From 400 to 1200mm
A: De 400 à 1200mm
A: De 400 a 1200mm

**OPCIÓN ESTÁNDAR / STANDAR OPTIONS
OPTION STANDARD / OPÇÃO REGULAR**



OPCIONES LED / LED OPTIONS / OPTIONS LED / OPÇÕES DE LED



* La tira LED sencilla solo admite un espectro de luz a elegir. / Only one light temperature can be chosen.

** Bi-LED incluye sensor touch para el cambio de luz. / Sensor included to turn on the light.

*** LED-DINÁMICO incluye sensor touch para el encendido progresivo de la luz. / Sensor included to turn on the light progressively.

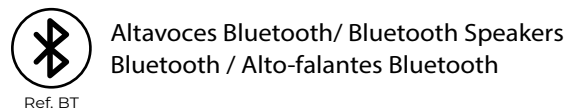
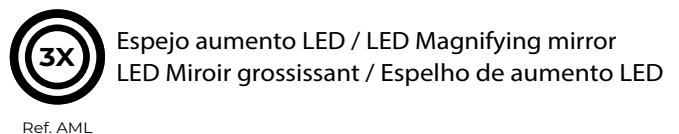
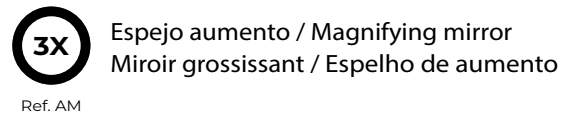
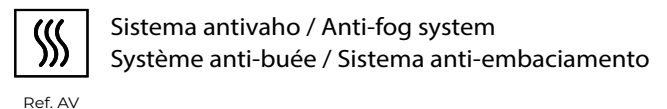
ELEMENTOS OPCIONALES / AVAILABLE OPTIONS / OPTIONS DISPONIBLES / OPÇÕES DISPONÍVEIS

SENSORES / SENSORS / CAPTEURS / SENSORES



Ref. DG METEO
ESTACIÓN METEOROLÓGICA

ACCESORIOS / ACCESSORIES / ACCESSOIRES / ACESSÓRIOS



*Ref. DG RADIO



Ref. DG2



Ref. DG3

* DG Radio incluye altavoces Bluetooth / BT Speakers included

Modelo
LYNX








GENEXIA
ILUMINA TU BAÑO

LYNX

- ES** Espejo con retroiluminación y franjas arenadas laterales. Vidrio de 4mm de espesor con esquinas rectas.
- EN** Mirror with backlight and sandblasted lateral stripes. 4mm thick glass with straight corners.
- FR** Miroir avec rétroéclairage et bandes latérales sablées. Verre de 4 mm d'épaisseur avec des coins droits.
- PT** Espelho com backlight e faixas laterais jateadas. Vidro de 4mm de espessura com cantos retos.


OPCIONES EXTERNAS / EXTERNAL OPTIONS
OPÇÕES EXTERNAS / OPÇÕES EXTERNAS

- 

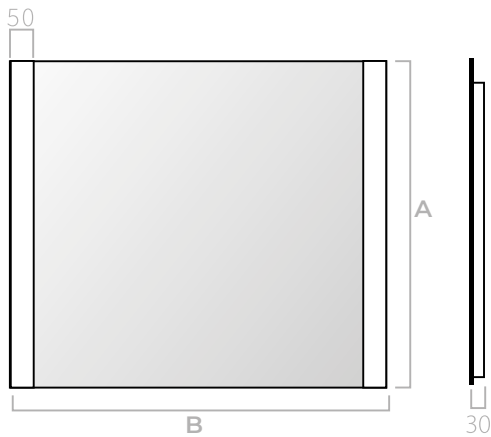
Espejo aumento imantado sin luz
Magnetic magnifying mirror without light
Miroir grossissant magnétique sans lumière
Espelho de aumento magnético sem luz

Ref. AMI

ES/ OPCIÓN BASTIDOR DIFUSOR LED
EN/ LED DIFFUSER FRAME OPTION

- 

Bastidor con difusor LED
Frame with LED diffuser
Cadre avec diffuseur LED
Moldura com difusor de LED

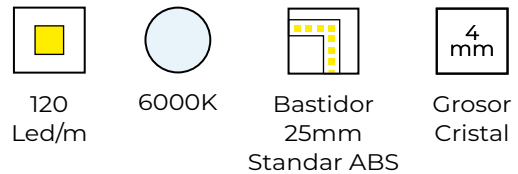


**MEDIDAS DISPONIBLES / AVAILABLE MEASURES
MESURES DISPONIBLES / MEDIDAS DISPONÍVEIS**

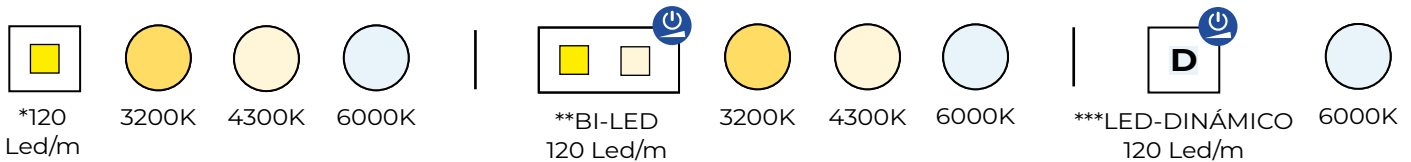
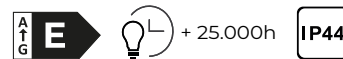
B: Desde 400 hasta 1800mm
 B: From 400 to 1800mm
 B: De 400 à 1800mm
 B: De 400 a 1800mm

A: Desde 400 hasta 1200mm
 A: From 400 to 1200mm
 A: De 400 à 1200mm
 A: De 400 a 1200mm

**OPCIÓN ESTÁNDAR / STANDAR OPTIONS
OPTION STANDARD / OPÇÃO REGULAR**



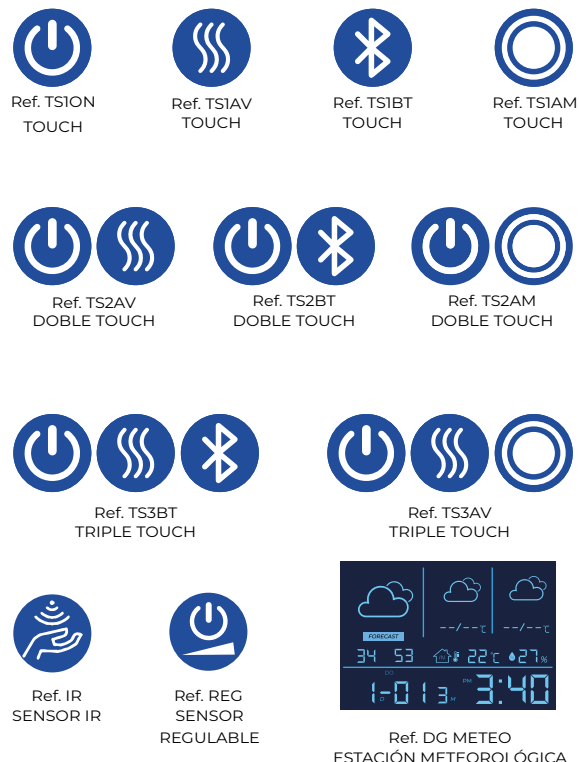
OPCIONES LED / LED OPTIONS / OPTIONS LED / OPÇÕES DE LED



* La tira LED sencilla solo admite un espectro de luz a elegir. / Only one light temperature can be chosen.
 ** Bi-LED incluye sensor touch para el cambio de luz. / Sensor included to turn on the light.
 *** LED-DINÁMICO incluye sensor touch para el encendido progresivo de la luz. / Sensor included to turn on the light progressively.

ELEMENTOS OPCIONALES / AVAILABLE OPTIONS / OPTIONS DISPONIBLES / OPÇÕES DISPONÍVEI

SENSORES / SENSORS / CAPTEURS / SENSORES



ACCESORIOS / ACCESSORIES / ACCESSOIRES / ACESSÓRIOS



* DG Radio incluye altavoces Bluetooth / BT Speakers included

Modelo

DRACO







GENEXIA
ILUMINA TU BAÑO

DRACO

- ES** Espejo de iluminación frontal. Vidrio de 4mm de espesor con esquinas rectas, arenado perimetral por el que se proyecta la luz y marco termoplástico acabado en aluminio o negro.
- EN** Front lighting mirror. 4mm thick glass with straight corners, sandblasted perimeter through which light is projected and thermoplastic frame finished in aluminum or black.
- FR** Miroir d'éclairage avant. Verre de 4 mm d'épaisseur avec coins droits, périmètre sablé à travers lequel la lumière est projetée et cadre thermoplastique fini en aluminium ou noir.
- PT** Espelho de iluminação frontal. Vidro de 4mm de espessura com cantos retos, perímetro jateado por onde a luz é projetada e moldura termoplástica com acabamento em alumínio ou preto.



OPCIONES EXTERNAS / EXTERNAL OPTIONS OPTIONS EXTERNES / OPÇÕES EXTERNAS



- Espejo aumento imantado sin luz
- Magnetic magnifying mirror without light
- Miroir grossissant magnétique sans lumière
- Espelho de aumento magnético sem luz

Ref. AMI

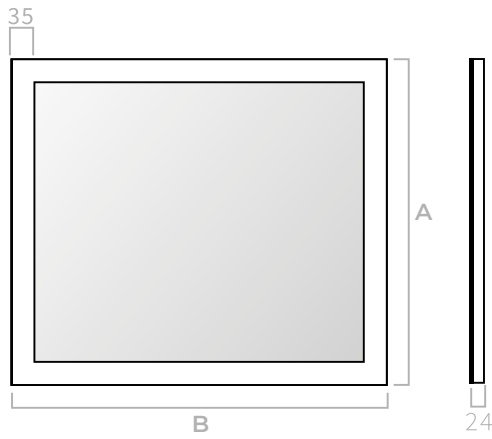
MARCO TERMOPLÁSTICO / THERMOPLASTIC FRAME CADRE THERMOPLASTIQUE/ TERMOPLÁSTICA



- Marco termoplástico en color aluminio / negro
- Thermoplastic frame in aluminum / black
- Cadre thermoplastique en aluminium / noire



- Estrutura termoplástica em alumínio / cor preta

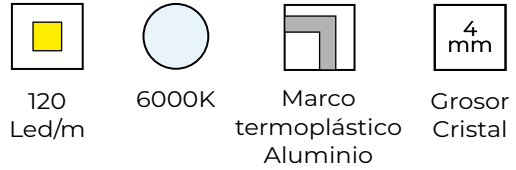


**MEDIDAS DISPONIBLES / AVAILABLE MEASURES
MESURES DISPONIBLES / MEDIDAS DISPONÍVEIS**

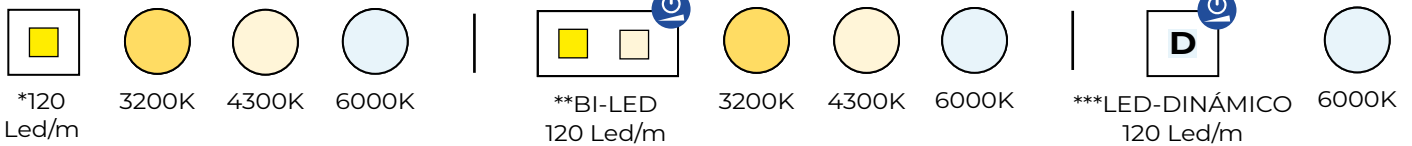
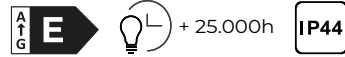
B: Desde 400 hasta 1800mm
B: From 400 to 1800mm
B: De 400 à 1800mm
B: De 400 a 1800mm

A: Desde 400 hasta 1200mm
A: From 400 to 1200mm
A: De 400 à 1200mm
A: De 400 a 1200mm

**OPCIÓN ESTÁNDAR / STANDAR OPTIONS
OPTION STANDARD / OPÇÃO REGULAR**



OPCIONES LED / LED OPTIONS / OPTIONS LED / OPÇÕES DE LED



* La tira LED sencilla solo admite un espectro de luz a elegir. / Only one light temperature can be chosen.

** Bi-LED incluye sensor touch para el cambio de luz. / Sensor included to turn on the light.

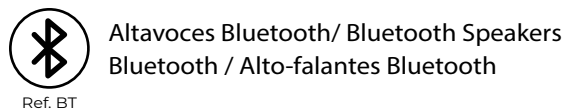
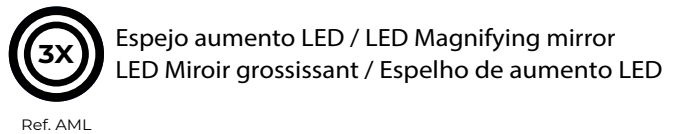
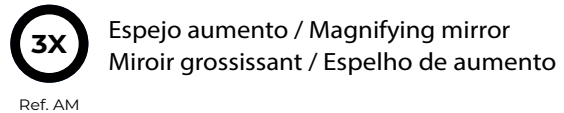
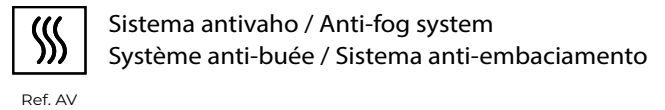
*** LED-DINÁMICO incluye sensor touch para el encendido progresivo de la luz. / Sensor included to turn on the light progressively.

ELEMENTOS OPCIONALES / AVAILABLE OPTIONS / OPTIONS DISPONIBLES / OPÇÕES DISPONÍVEIS

SENSORES / SENSORS / CAPTEURS / SENSORES



ACCESORIOS / ACCESSORIES / ACCESSOIRES / ACESSÓRIOS



*Ref. DG RADIO Bluetooth icon. Ref. DG2, Ref. DG3.

* DG Radio incluye altavoces Bluetooth / BT Speakers included

Modelo

ORION







GENEXIA
ILUMINA TU BAÑO

ORION

- ES** Espejo de iluminación frontal. Vidrio de 4mm de espesor con esquinas rectas, arenado perimetral interior por el que se proyecta la luz y marco termoplástico acabado en aluminio o negro.
- EN** Front lighting mirror. 4mm thick glass with straight corners, sandblasted interior perimeter through which light is projected and thermoplastic frame finished in aluminum or black.
- FR** Miroir d'éclairage avant. Verre de 4 mm d'épaisseur avec coins droits, périmètre intérieur sablé à travers lequel la lumière est projetée et cadre thermoplastique fini en aluminium ou noir.
- PT** Espelho de iluminação frontal. Vidro de 4mm de espessura com cantos retos, perímetro interno jateado por onde a luz é projetada e moldura termoplástica com acabamento em alumínio ou preto.



OPCIONES EXTERNAS / EXTERNAL OPTIONS OPTIONS EXTERNES / OPÇÕES EXTERNAS



Ref. AMI

Espejo aumento imantado sin luz
Magnetic magnifying mirror without light
Miroir grossissant magnétique sans lumière
Espelho de aumento magnético sem luz

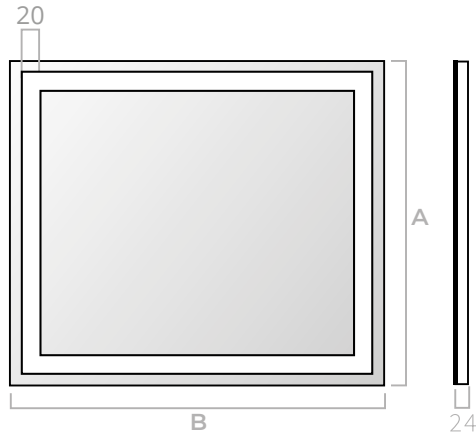
MARCO TERMOPLÁSTICO / THERMOPLASTIC FRAME CADRE TERMOPLASTIQUE/ TERMOPLÁSTICA



Marco termoplástico en color aluminio / negro
Thermoplastic frame in aluminum / black



Cadre thermoplastique en aluminium / noire
Estrutura termoplástica em alumínio / cor preta

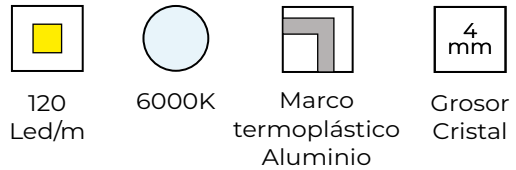


**MEDIDAS DISPONIBLES / AVAILABLE MEASURES
MESURES DISPONIBLES / MEDIDAS DISPONÍVEIS**

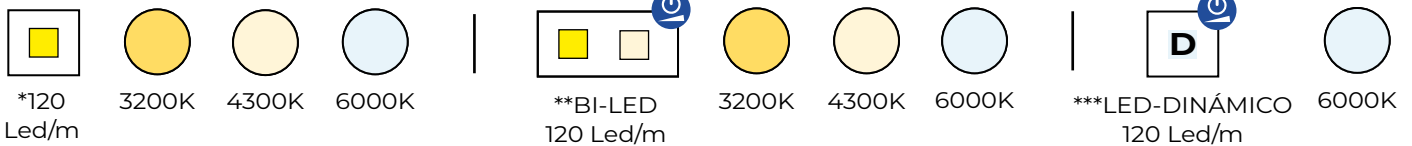
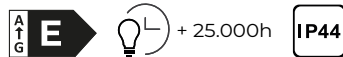
B: Desde 400 hasta 1800mm
B: From 400 to 1800mm
B: De 400 à 1800mm
B: De 400 a 1800mm

A: Desde 400 hasta 1200mm
A: From 400 to 1200mm
A: De 400 à 1200mm
A: De 400 a 1200mm

**OPCIÓN ESTÁNDAR / STANDAR OPTIONS
OPTION STANDARD / OPÇÃO REGULAR**




OPCIONES LED / LED OPTIONS / OPTIONS LED / OPÇÕES DE LED



* La tira LED sencilla solo admite un espectro de luz a elegir. / Only one light temperature can be chosen.
** Bi-LED incluye sensor touch para el cambio de luz. / Sensor included to turn on the light.
*** LED-DINÁMICO incluye sensor touch para el encendido progresivo de la luz. / Sensor included to turn on the light progressively.

ELEMENTOS OPCIONALES / AVAILABLE OPTIONS / OPTIONS DISPONIBLES / OPÇÕES DISPONÍVEIS

SENSORES / SENSORS / CAPTEURS / SENSORES



Ref. DG METEO
ESTACIÓN METEOROLÓGICA

ACCESORIOS / ACCESSORIES / ACCESSOIRES / ACESSÓRIOS



* DG Radio incluye altavoces Bluetooth / BT Speakers included

Modelo

ERIS







GENEXIA
ILUMINA TU BAÑO

ERIS

- ES** Espejo con retroiluminación. Vidrio de 4mm de espesor con esquinas rectas, bisel trasero de 10 mm perimetral pintado en negro y arenado perimetral por el que se proyecta la luz.
- EN** Backlit mirror. 4mm thick glass with straight corners, 10mm perimeter rear bezel painted in black and sandblasted perimeter through which light is projected.
- FR** Miroir rétro-éclairé. Verre de 4 mm d'épaisseur avec coins droits, lunette arrière périmétrique de 10 mm peinte en noir et périmètre sablé à travers lequel la lumière est projetée.
- PT** Espelho retroiluminado. Vidro de 4mm de espessura com cantos retos, aro traseiro de 10mm de perímetro pintado em preto e perímetro jateado através do qual a luz é projetada.



OPCIONES EXTERNAS / EXTERNAL OPTIONS
OPTIONS EXTERNES / OPÇÕES EXTERNAS



Espejo aumento imantado sin luz
Magnetic magnifying mirror without light
Miroir grossissant magnétique sans lumière
Espelho de aumento magnético sem luz

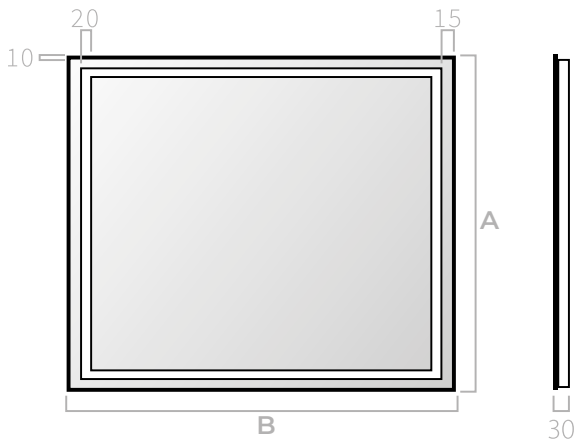
BORDE PINTADO / PAINTED FRAME
CADRE PEINT / MOLDURA PINTADA



Borde arenado de 10mm pintado dorado / negro
10mm sandblasted edge painted in gold / black
Cadre 10mm peint en or / noir



10mm moldura pintada em ouro / preto

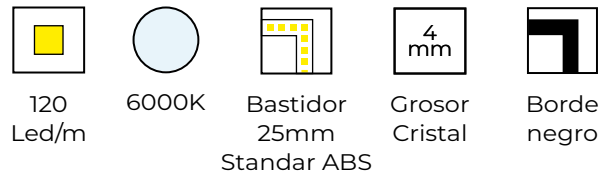


**MEDIDAS DISPONIBLES / AVAILABLE MEASURES
MESURES DISPONIBLES / MEDIDAS DISPONÍVEIS**

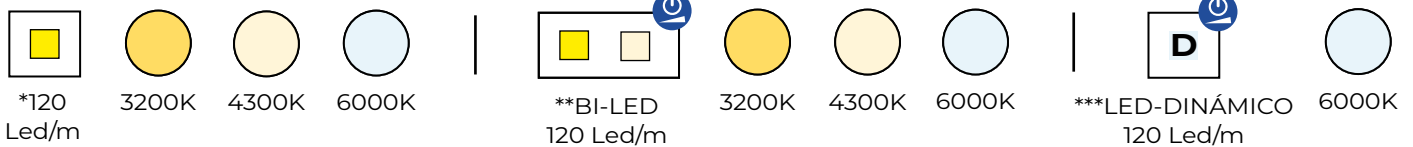
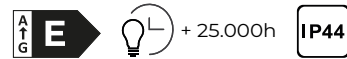
B: Desde 400 hasta 1800mm
B: From 400 to 1800mm
B: De 400 à 1800mm
B: De 400 a 1800mm

A: Desde 400 hasta 1200mm
A: From 400 to 1200mm
A: De 400 à 1200mm
A: De 400 a 1200mm

**OPCIÓN ESTÁNDAR / STANDAR OPTIONS
OPTION STANDARD / OPÇÃO REGULAR**



OPCIONES LED / LED OPTIONS / OPTIONS LED / OPÇÕES DE LED



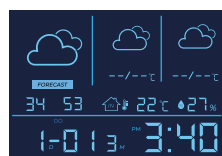
* La tira LED sencilla solo admite un espectro de luz a elegir. / Only one light temperature can be chosen.

** Bi-LED incluye sensor touch para el cambio de luz. / Sensor included to turn on the light.

*** LED-DINÁMICO incluye sensor touch para el encendido progresivo de la luz. / Sensor included to turn on the light progressively.

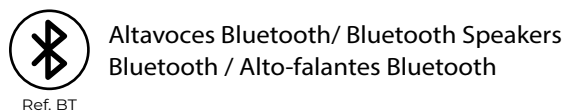
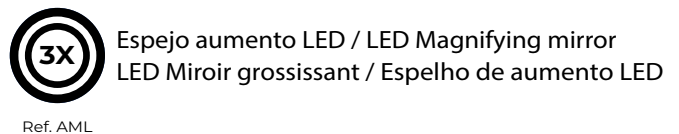
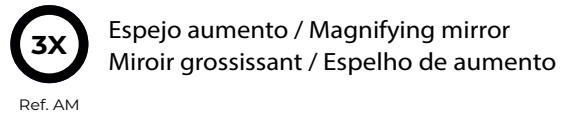
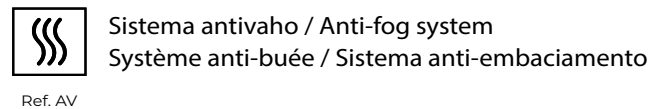
ELEMENTOS OPCIONALES / AVAILABLE OPTIONS / OPTIONS DISPONIBLES / OPÇÕES DISPONÍVEIS

SENSORES / SENSORS / CAPTEURS / SENSORES



Ref. DG METEO
ESTACIÓN METEOROLÓGICA

ACCESORIOS / ACCESSORIES / ACCESSOIRES / ACESSÓRIOS



*Ref. DG RADIO



Ref. DG2



Ref. DG3

* DG Radio incluye altavoces Bluetooth / BT Speakers included

Modelo

GOYA







 **GENEXIA**
ILUMINA TU BAÑO

GOYA

- ES** Espejo de iluminación frontal. Vidrio de 4mm de espesor con franja arenada lateral derecha por la que se proyecta la luz. El espejo está cerrado con un marco en dos opciones de color.
- EN** Front lighting mirror. 4mm thick glass with sandblasted strip on the right side through which light is projected. The mirror is closed with a frame in two color options.
- FR** Miroir d'éclairage avant. Verre de 4 mm d'épaisseur avec bande sablée sur le côté droit à travers laquelle la lumière est projetée. Le miroir est fermé par un cadre en deux options de couleur.
- PT** Espelho de iluminação frontal. Vidro de 4mm de espessura com faixa jateada do lado direito por onde a luz é projetada. O espelho é fechado com moldura em duas opções de cores.



OPCIONES EXTERNAS / EXTERNAL OPTIONS
OPTIONS EXTERNES / OPÇÕES EXTERNAS



Espejo aumento imantado sin luz
Magnetic magnifying mirror without light
Miroir grossissant magnétique sans lumière
Espelho de aumento magnético sem luz

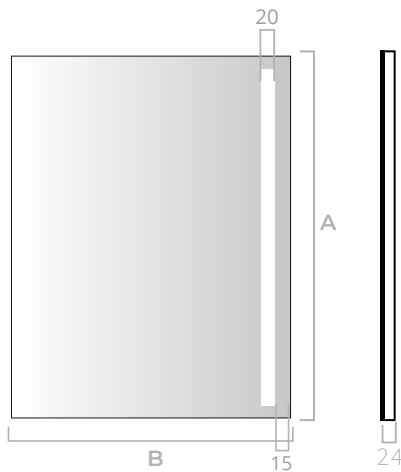
MARCO TERMOPLÁSTICO / THERMOPLASTIC FRAME
CADRE TERMOPLASTIQUE/ TERMOPLÁSTICA



Marco termoplástico en color aluminio / negro
Thermoplastic frame in aluminum / black
Cadre thermoplastique en aluminium / noire



Estrutura termoplástica em alumínio / cor preta

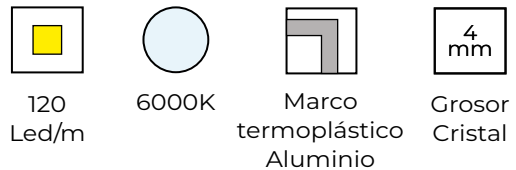


**MEDIDAS DISPONIBLES / AVAILABLE MEASURES
MESURES DISPONIBLES / MEDIDAS DISPONÍVEIS**

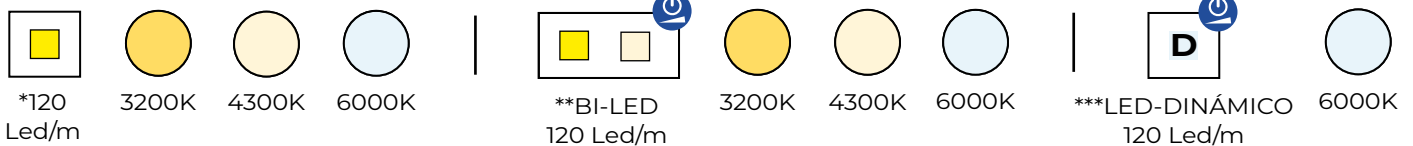
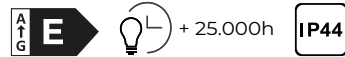
B: Desde 400 hasta 1800mm
B: From 400 to 1800mm
B: De 400 à 1800mm
B: De 400 a 1800mm

A: Desde 400 hasta 1200mm
A: From 400 to 1200mm
A: De 400 à 1200mm
A: De 400 a 1200mm

**OPCIÓN ESTÁNDAR / STANDAR OPTIONS
OPTION STANDARD / OPÇÃO REGULAR**



OPCIONES LED / LED OPTIONS / OPTIONS LED / OPÇÕES DE LED



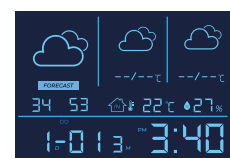

* La tira LED sencilla solo admite un espectro de luz a elegir. / Only one light temperature can be chosen.

** Bi-LED incluye sensor touch para el cambio de luz. / Sensor included to turn on the light.

*** LED-DINÁMICO incluye sensor touch para el encendido progresivo de la luz. / Sensor included to turn on the light progressively.

ELEMENTOS OPCIONALES / AVAILABLE OPTIONS / OPTIONS DISPONIBLES / OPÇÕES DISPONÍVEIS

SENSORES / SENSORS / CAPTEURS / SENSORES



Ref. DG METEO
ESTACIÓN METEOROLÓGICA

ACCESORIOS / ACCESSORIES / ACCESSOIRES / ACESSÓRIOS



* DG Radio incluye altavoces Bluetooth / BT Speakers included

Modelo

SOROLLA







GENEXIA
ILUMINA TU BAÑO

SOROLLA

- ES** Espejo de iluminación frontal. Vidrio de 4mm de espesor con franja arenada lateral izquierda por la que se proyecta la luz. El espejo está cerrado con un marco en dos opciones de color.
- EN** Front lighting mirror. 4mm thick glass with sandblasted strip on the left side through which light is projected. The mirror is closed with a frame in two color options.
- FR** Miroir d'éclairage avant. Verre de 4 mm d'épaisseur avec bande sablée sur le côté gauche à travers laquelle la lumière est projetée. Le miroir est fermé par un cadre en deux options de couleur.
- PT** Espelho de iluminação frontal. Vidro de 4mm de espessura com faixa jateada do lado esquerdo através da qual a luz é projetada. O espelho é fechado com moldura em duas opções de cores.



OPCIONES EXTERNAS / EXTERNAL OPTIONS
OPTIONS EXTERNES / OPÇÕES EXTERNAS



Espejo aumento imantado sin luz
Magnetic magnifying mirror without light
Miroir grossissant magnétique sans lumière
Espelho de aumento magnético sem luz

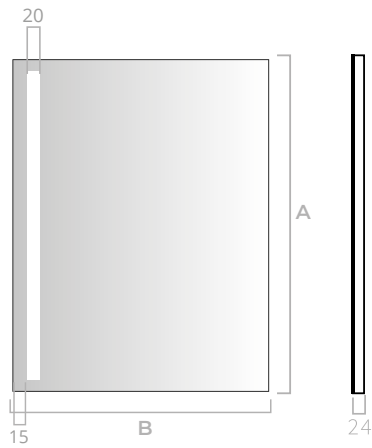
MARCO TERMOPLÁSTICO / THERMOPLASTIC FRAME
CADRE TERMOPLASTIQUE/ TERMOPLÁSTICA



Marco termoplástico en color aluminio / negro
Thermoplastic frame in aluminum / black



Cadre thermoplastique en aluminium / noire
Estrutura termoplástica em alumínio / cor preta

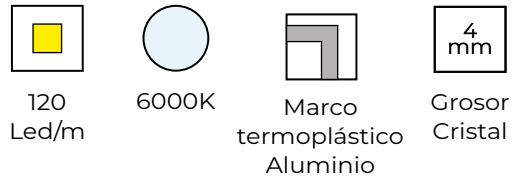


**MEDIDAS DISPONIBLES / AVAILABLE MEASURES
MESURES DISPONIBLES / MEDIDAS DISPONÍVEIS**

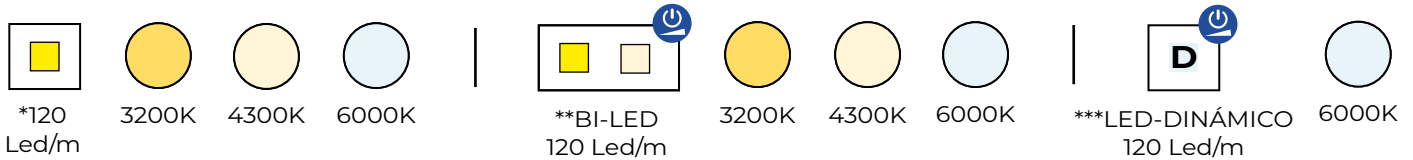
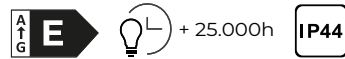
B: Desde 400 hasta 1800mm
B: From 400 to 1800mm
B: De 400 à 1800mm
B: De 400 a 1800mm

A: Desde 400 hasta 1200mm
A: From 400 to 1200mm
A: De 400 à 1200mm
A: De 400 a 1200mm

**OPCIÓN ESTÁNDAR / STANDAR OPTIONS
OPTION STANDARD / OPÇÃO REGULAR**




OPCIONES LED / LED OPTIONS / OPTIONS LED / OPÇÕES DE LED



* La tira LED sencilla solo admite un espectro de luz a elegir. / Only one light temperature can be chosen.
** Bi-LED incluye sensor touch para el cambio de luz. / Sensor included to turn on the light.
*** LED-DINÁMICO incluye sensor touch para el encendido progresivo de la luz. / Sensor included to turn on the light progressively.

ELEMENTOS OPCIONALES / AVAILABLE OPTIONS / OPTIONS DISPONIBLES / OPÇÕES DISPONÍVEIS

SENSORES / SENSORS / CAPTEURS / SENSORES



Ref. DG METEO
ESTACIÓN METEOROLÓGICA

ACCESORIOS / ACCESSORIES / ACCESSOIRES / ACESSÓRIOS



* DG Radio incluye altavoces Bluetooth / BT Speakers included

Modelo

PAULA








GENEXIA
ILUMINA TU BAÑO



PAULA

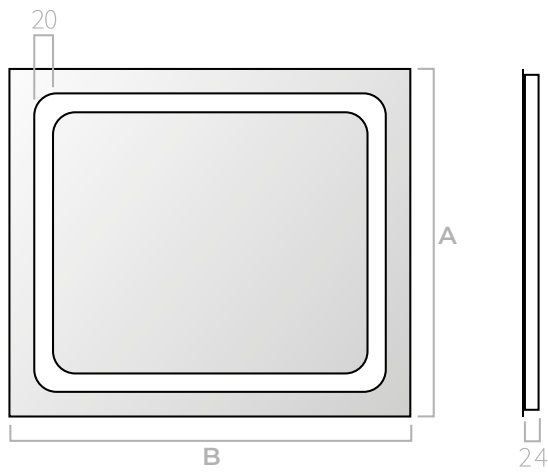
- ES** Espejo de iluminación frontal. Vidrio de 4mm de espesor con esquinas rectas, arenado perimetral redondeado por el que se proyecta la luz y marco termoplástico acabado en aluminio o negro.
- EN** Front lighting mirror. 4mm thick glass with straight corners, rounded perimeter sandblasting through which light is projected and thermoplastic frame finished in aluminum or black.
- FR** Miroir d'éclairage avant. Verre de 4 mm d'épaisseur avec coins droits, périmètre arrondi sablé à travers lequel la lumière est projetée et cadre thermoplastique fini en aluminium ou noir.
- PT** Espelho de iluminação frontal. Vidro de 4mm de espessura com cantos retos, perímetro arredondado jateado por onde a luz é projetada e moldura termoplástica com acabamento em alumínio ou preto.

OPCIONES EXTERNAS / EXTERNAL OPTIONS
OPÇÕES EXTERNAS / OPÇÕES EXTERNAS

-  Espejo aumento imantado sin luz
Magnetic magnifying mirror without light
Miroir grossissant magnétique sans lumière
Espelho de aumento magnético sem luz
Ref. AMI

MARCO TERMOPLÁSTICO / THERMOPLASTIC FRAME
CADRE THERMOPLASTIQUE/ TERMOPLÁSTICA

-  Marco termoplástico en color aluminio / negro
Thermoplastic frame in aluminum / black
Cadre thermoplastique en aluminium / noire
-  Estrutura termoplástica em alumínio / cor preta

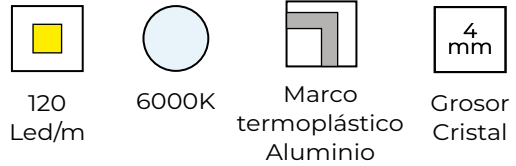


**MEDIDAS DISPONIBLES / AVAILABLE MEASURES
MESURES DISPONIBLES / MEDIDAS DISPONÍVEIS**

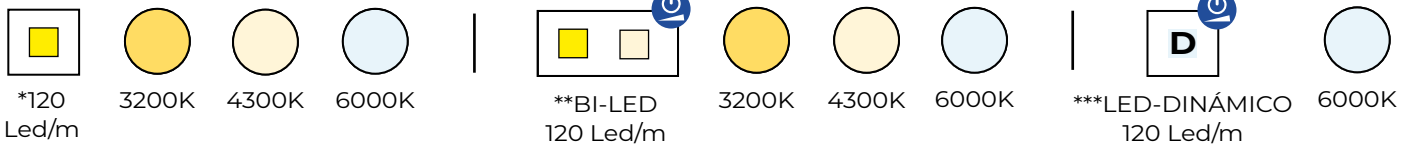
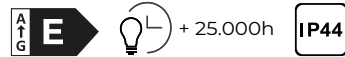
B: Desde 400 hasta 1800mm
B: From 400 to 1800mm
B: De 400 à 1800mm
B: De 400 a 1800mm

A: Desde 400 hasta 1200mm
A: From 400 to 1200mm
A: De 400 à 1200mm
A: De 400 a 1200mm

**OPCIÓN ESTÁNDAR / STANDAR OPTIONS
OPTION STANDARD / OPÇÃO REGULAR**




OPCIONES LED / LED OPTIONS / OPTIONS LED / OPÇÕES DE LED



* La tira LED sencilla solo admite un espectro de luz a elegir. / Only one light temperature can be chosen.
 ** Bi-LED incluye sensor touch para el cambio de luz. / Sensor included to turn on the light.
 *** LED-DINÁMICO incluye sensor touch para el encendido progresivo de la luz. / Sensor included to turn on the light progressively.

ELEMENTOS OPCIONALES / AVAILABLE OPTIONS / OPTIONS DISPONIBLES / OPÇÕES DISPONÍVEI

SENSORES / SENSORS / CAPTEURS / SENSORES



Ref. DG METEO ESTACIÓN METEOROLÓGICA

ACCESORIOS / ACCESSORIES / ACCESSOIRES / ACESSÓRIOS



* DG Radio incluye altavoces Bluetooth / BT Speakers included

Modelo

LYRA








 **GENEXIA**
ILUMINA TU BAÑO



LYRA

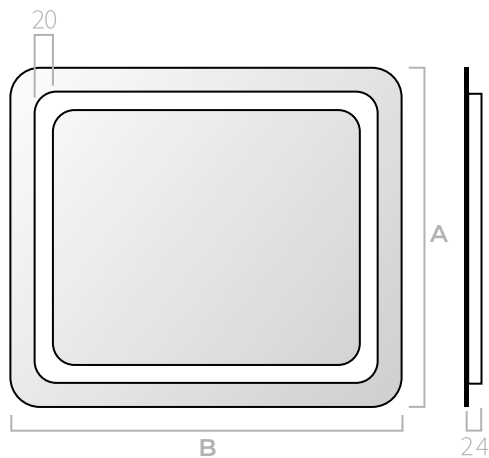
- ES** Espejo de iluminación frontal. Vidrio de 4mm de espesor con esquinas redondeadas (R50), arenado perimetral por el que se proyecta la luz y marco termoplástico acabado en aluminio o negro.
- EN** Front lighting mirror. 4mm thick glass with rounded corners (R50), sandblasted perimeter through which light is projected and thermoplastic frame finished in aluminum or black.
- FR** Miroir d'éclairage avant. Verre de 4 mm d'épaisseur avec coins arrondis (R50), périmètre sablé à travers lequel la lumière est projetée et cadre thermoplastique fini en aluminium ou noir.
- PT** Espelho de iluminação frontal. Vidro de 4mm de espessura com cantos arredondados (R50), perímetro jateado através do qual a luz é projetada e moldura termoplástica com acabamento em alumínio ou preto.

OPCIONES EXTERNAS / EXTERNAL OPTIONS
OPÇÕES EXTERNAS / OPÇÕES EXTERNAS

-  **3X** Espejo aumento imantado sin luz
Magnetic magnifying mirror without light
Miroir grossissant magnétique sans lumière
Espelho de aumento magnético sem luz
Ref. AMI

MARCO TERMOPLÁSTICO / THERMOPLASTIC FRAME
CADRE THERMOPLASTIQUE/ TERMOPLÁSTICA

-  Marco termoplástico en color aluminio / negro
Thermoplastic frame in aluminum / black
Cadre thermoplastique en aluminium / noire
-  Estrutura termoplástica em alumínio / cor preta



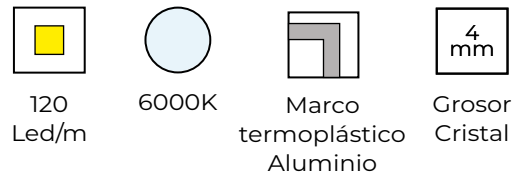
**MEDIDAS DISPONIBLES / AVAILABLE MEASURES
MESURES DISPONIBLES / MEDIDAS DISPONÍVEIS**

B: Desde 400 hasta 1800mm
B: From 400 to 1800mm
B: De 400 à 1800mm
B: De 400 a 1800mm

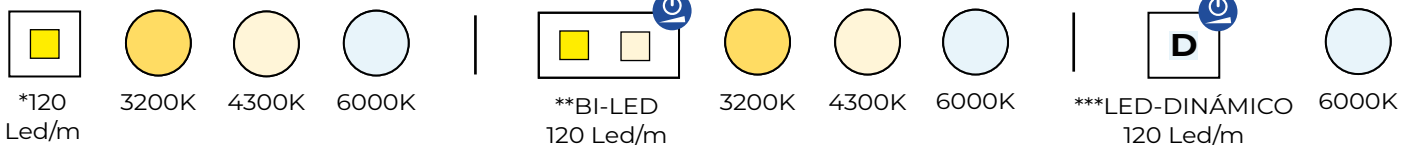
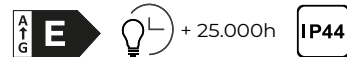
A: Desde 400 hasta 1200mm
A: From 400 to 1200mm
A: De 400 à 1200mm
A: De 400 a 1200mm



**OPCIÓN ESTÁNDAR / STANDAR OPTIONS
OPTION STANDARD / OPÇÃO REGULAR**



OPCIONES LED / LED OPTIONS / OPTIONS LED / OPÇÕES DE LED



* La tira LED sencilla solo admite un espectro de luz a elegir. / Only one light temperature can be chosen.

** Bi-LED incluye sensor touch para el cambio de luz. / Sensor included to turn on the light.

*** LED-DINÁMICO incluye sensor touch para el encendido progresivo de la luz. / Sensor included to turn on the light progressively.

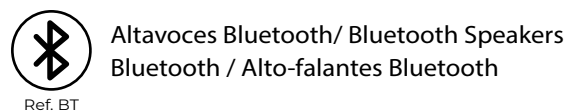
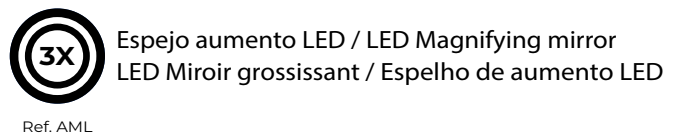
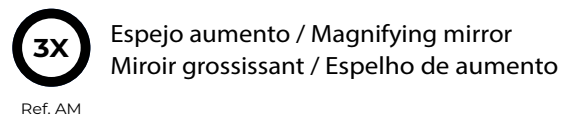
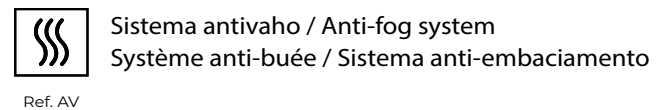
ELEMENTOS OPCIONALES / AVAILABLE OPTIONS / OPTIONS DISPONIBLES / OPÇÕES DISPONÍVEIS

SENSORES / SENSORS / CAPTEURS / SENSOIRES



Ref. DG METEO
ESTACIÓN METEOROLÓGICA

ACCESORIOS / ACCESSORIES / ACCESSOIRES / ACESSÓRIOS



*Ref. DG RADIO



Ref. DG2



Ref. DG3

* DG Radio incluye altavoces Bluetooth / BT Speakers included

SERIE

TWIST





Modelo

ZEUS







GENEXIA
ILUMINA TU BAÑO

ZEUS

- ES** Espejo con retroiluminación perimetral. Vidrio liso redondo de 4mm de espesor. El vidrio está encastrado a 20mm de profundidad con un marco de aluminio de 2mm de ancho. Opcional en dos colores.
- EN** Perimeter backlit mirror. 4mm thick round smooth glass. The glass is embedded 20mm deep with a 2mm wide aluminum frame. Optional in two colors.
- FR** Miroir périmétrique rétroéclairé. Verre lisse rond de 4 mm d'épaisseur. Le verre est intégré à 20 mm de profondeur avec un cadre en aluminium de 2 mm de large. En option en deux couleurs.
- PT** Espelho retroiluminado de perímetro. Vidro liso redondo de 4 mm de espessura. O vidro é embutido com 20 mm de profundidade com uma moldura de alumínio de 2 mm de largura. Opcional em duas cores.



OPCIONES EXTERNAS / EXTERNAL OPTIONS OPTIONS EXTERNES / OPÇÕES EXTERNAS



Espejo aumento imantado sin luz
Magnetic magnifying mirror without light
Miroir grossissant magnétique sans lumière
Espelho de aumento magnético sem luz

Ref. AMI

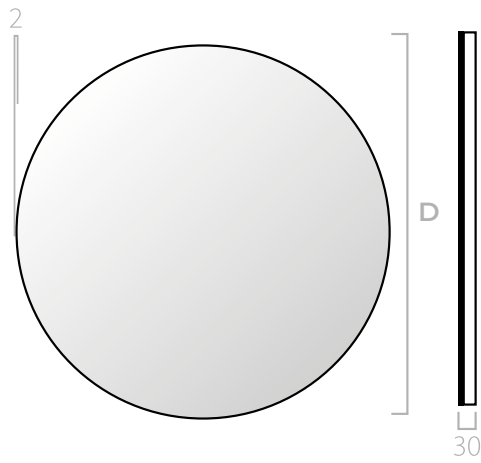
MARCO DE ALUMINIO / ALUMINIUM FRAME CADRE EN ALUMINIUM / ESTRUTURA DE ALUMÍNIO



Marco de aluminio en color negro o dorado
Aluminum frame in black or gold
Cadre en aluminium noir ou or



Estrutura de alumínio em preto ou dourado



**MEDIDAS DISPONIBLES / AVAILABLE MEASURES
MESURES DISPONIBLES / MEDIDAS DISPONÍVEIS**

Ø 60cm
Ø 80cm

**OPCIÓN ESTÁNDAR / STANDAR OPTIONS
OPTION STANDARD / OPÇÃO REGULAR**



120
Led/m



6000K

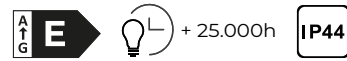


Marco
Aluminio
Negro



Grosor
Cristal

OPCIONES LED / LED OPTIONS / OPTIONS LED / OPÇÕES DE LED



*120
Led/m



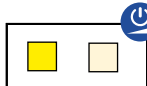
3200K



4300K



6000K



**BI-LED
120 Led/m



3200K



4300K



6000K



***LED-DINÁMICO
120 Led/m



6000K

* La tira LED sencilla solo admite un espectro de luz a elegir. / Only one light temperature can be chosen.

** Bi-LED incluye sensor touch para el cambio de luz. / Sensor included to turn on the light.

*** LED-DINÁMICO incluye sensor touch para el encendido progresivo de la luz. / Sensor included to turn on the light progressively.

ELEMENTOS OPCIONALES / AVAILABLE OPTIONS / OPTIONS DISPONIBLES / OPÇÕES DISPONÍVEIS

SENSORES / SENSORS / CAPTEURS / SENSORES



Ref. TS1ON
TOUCH



Ref. TS1AV
TOUCH



Ref. TS1BT
TOUCH



Ref. TS1AM
TOUCH



Ref. TS2AV
DOBLE TOUCH



Ref. TS2BT
DOBLE TOUCH



Ref. TS2AM
DOBLE TOUCH



Ref. TS3BT
TRIPLE TOUCH



Ref. TS3AV
TRIPLE TOUCH



Ref. REG



ACCESORIOS / ACCESSORIES / ACCESSOIRES / ACESSÓRIOS



Ref. AV

Sistema antivaho / Anti-fog system
Système anti-buée / Sistema anti-embaciamento



Ref. AM

Espejo aumento / Magnifying mirror
Miroir grossissant / Espelho de aumento



Ref. AML

Espejo aumento LED / LED Magnifying mirror
LED Miroir grossissant / Espelho de aumento LED



Ref. BT

Altavoces Bluetooth/ Bluetooth Speakers
Bluetooth / Alto-falantes Bluetooth



* DG Radio incluye altavoces Bluetooth / BT Speakers included

** ES / Accesorios instalables solo en diámetros de 80cm o más.

** EN / Can be installed only in diameters of 80cm or more.

Modelo

VERA








GENEXIA
ILUMINA TU BAÑO

VERA

- ES** Espejo con retroiluminación. Vidrio redondo de 4mm de espesor con arenado perimetral y marco de aluminio en dos colores.
- EN** Mirror with backlighting. 4mm thick round glass with perimeter sandblasting and aluminum frame in two colours.
- FR** Miroir avec rétroéclairage. Verre rond de 4 mm d'épaisseur avec sablage périmétrique et cadre en aluminium bicolore.
- PT** Espelho com retroiluminação. Vidro redondo de 4mm de espessura com jateamento perimetral e moldura de alumínio em duas cores.



OPCIONES EXTERNAS / EXTERNAL OPTIONS
OPTIONS EXTERNES / OPÇÕES EXTERNAS



Espejo aumento imantado sin luz
Magnetic magnifying mirror without light
Miroir grossissant magnétique sans lumière
Espelho de aumento magnético sem luz

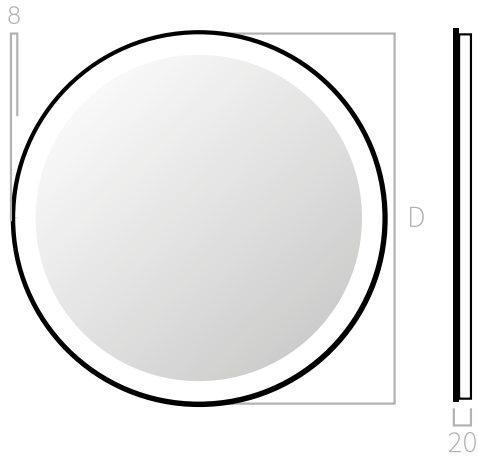
MARCO DE ALUMINIO / ALUMINIUM FRAME
CADRE EN ALUMINIUM / ESTRUTURA DE ALUMÍNIO



Marco de aluminio en color negro o oro cepillado
Black or brushed gold aluminum frame
Cadre en aluminium noir ou or brossé



Estrutura em alumínio preto ou ouro escovado



**MEDIDAS DISPONIBLES / AVAILABLE MEASURES
MESURES DISPONIBLES / MEDIDAS DISPONÍVEIS**

Ø 60cm
Ø 80cm

**OPCIÓN ESTÁNDAR / STANDAR OPTIONS
OPTION STANDARD / OPÇÃO REGULAR**



120
Led/m



6000K



Marco
Aluminio
negro



Grosor
Cristal

OPCIONES LED / LED OPTIONS / OPTIONS LED / OPÇÕES DE LED



*120
Led/m



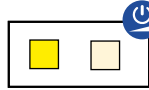
3200K



4300K



6000K



**BI-LED
120 Led/m



3200K



4300K



6000K



***LED-DINÁMICO
120 Led/m



6000K

* La tira LED sencilla solo admite un espectro de luz a elegir. / Only one light temperature can be chosen.

** Bi-LED incluye sensor touch para el cambio de luz. / Sensor included to turn on the light.

*** LED-DINÁMICO incluye sensor touch para el encendido progresivo de la luz. / Sensor included to turn on the light progressively.

ELEMENTOS OPCIONALES / AVAILABLE OPTIONS / OPTIONS DISPONIBLES / OPÇÕES DISPONÍVEI

SENSORES / SENSORS / CAPTEURS / SENSORES



Ref. TSION
TOUCH



Ref. TS1AV
TOUCH



Ref. TS1BT
TOUCH



Ref. TS1AM
TOUCH



Ref. TS2AV
DOBLE TOUCH



Ref. TS2BT
DOBLE TOUCH



Ref. TS2AM
DOBLE TOUCH



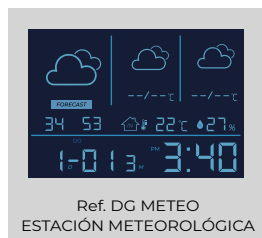
Ref. TS3BT
TRIPLE TOUCH



Ref. TS3AV
TRIPLE TOUCH



Ref. REG



Ref. DG METEO
ESTACIÓN METEOROLÓGICA

ACCESORIOS / ACCESSORIES / ACCESSOIRES / ACESSÓRIOS



Ref. AV

Sistema antivaho / Anti-fog system
Système anti-buée / Sistema anti-embaciamento



Ref. AM

Espejo aumento / Magnifying mirror
Miroir grossissant / Espelho de aumento



Ref. AML

Espejo aumento LED / LED Magnifying mirror
LED Miroir grossissant / Espelho de aumento LED



Ref. BT

Altavoces Bluetooth / Bluetooth Speakers
Bluetooth / Alto-falantes Bluetooth



*Ref. DG RADIO



Ref. DG2



Ref. DG3

* DG Radio incluye altavoces Bluetooth / BT Speakers included

** ES / Accesorios instalables **solo** en diámetros de **80cm o más**.

** EN / Can be installed only in diameters of **80cm or more**.

Modelo

ITLIN







GENEXIA
ILUMINA TU BAÑO

ITLIN

- ES** Espejo con iluminación frontal. Vidrio redondo de 4mm de espesor con arenado perimetral con dibujo por el que se proyecta la luz.
- EN** Mirror with front lighting. 4mm thick round glass with perimeter sandblasting with a drawing through which light is projected.
- FR** Miroir avec éclairage frontal. Verre rond de 4 mm d'épaisseur avec sablage périphérique avec un dessin à travers lequel la lumière est projetée.
- PT** Espelho com iluminação frontal. Vidro redondo de 4mm de espessura com jateamento perimetral com desenho através do qual a luz é projetada.



OPCIONES EXTERNAS / EXTERNAL OPTIONS
OPTIONS EXTERNES / OPÇÕES EXTERNAS



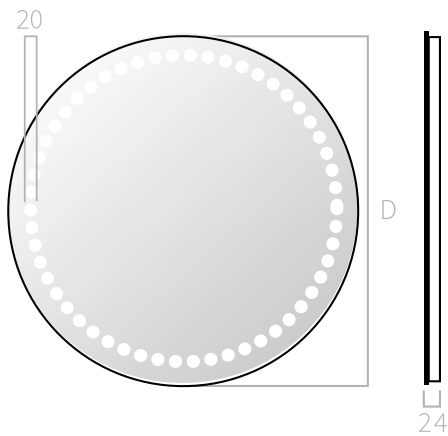
Ref. AMI

Espejo aumento imantado sin luz
Magnetic magnifying mirror without light
Miroir grossissant magnétique sans lumière
Espelho de aumento magnético sem luz

BASTIDOR ACERO / STEEL FRAME
CHÂSSIS EN ACIER / ESTRUTURA DE AÇO



Bastidor de acero galvanizado
Galvanized steel frame
Châssis en acier galvanisé
Estrutura de aço galvanizado



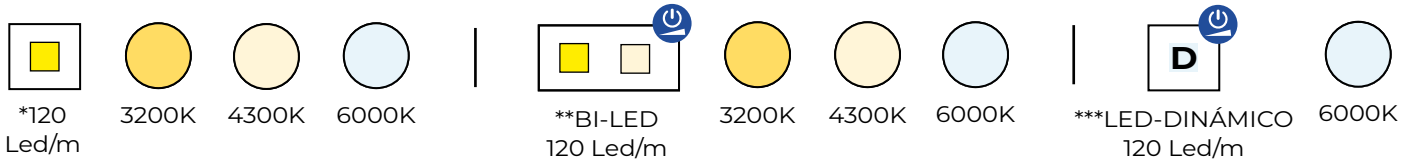
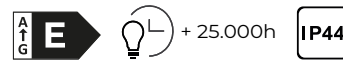
**MEDIDAS DISPONIBLES / AVAILABLE MEASURES
MESURES DISPONIBLES / MEDIDAS DISPONÍVEIS**

Ø Desde 500 hasta 800mm
Ø From 500 to 800mm
Ø De 500 à 800mm
Ø De 500 a 800mm

**OPCIÓN ESTÁNDAR / STANDAR OPTIONS
OPTION STANDARD / OPÇÃO REGULAR**



OPCIONES LED / LED OPTIONS / OPTIONS LED / OPÇÕES DE LED




* La tira LED sencilla solo admite un espectro de luz a elegir. / Only one light temperature can be chosen.

** Bi-LED incluye sensor touch para el cambio de luz. / Sensor included to turn on the light.

*** LED-DINÁMICO incluye sensor touch para el encendido progresivo de la luz. / Sensor included to turn on the light progressively.

ELEMENTOS OPCIONALES / AVAILABLE OPTIONS / OPTIONS DISPONIBLES / OPÇÕES DISPONÍVEIS

SENSORES / SENSORS / CAPTEURS / SENSORES



ACCESORIOS / ACCESSORIES / ACCESSOIRES / ACESSÓRIOS



* DG Radio incluye altavoces Bluetooth / BT Speakers included

** ES / Accesorios instalables solo en diámetros de 80cm o más.

** EN / Can be installed only in diameters of 80cm or more.

Modelo

LENA








 **GENEXIA**
ILUMINA TU BAÑO


LENA

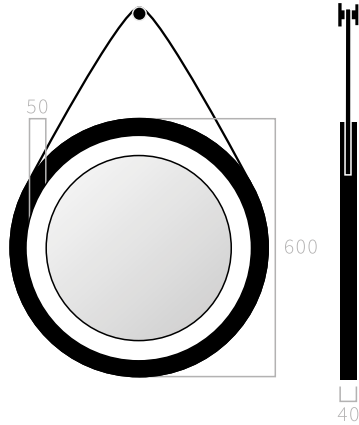
- ES** Espejo con iluminación frontal. Vidrio redondo de 4mm de espesor y arenado perimetral con marco de MDF hidrófugo lacado en negro.
- EN** Mirror with front lighting. 4mm thick round glass and sandblasted perimeter with black lacquered waterproof MDF frame.
- FR** Miroir avec éclairage frontal. Verre rond de 4 mm d'épaisseur et périmètre sablé avec cadre en MDF imperméable laqué noir.
- PT** Espelho com iluminação frontal. Vidro redondo de 4mm de espessura e perímetro jateado com moldura em MDF impermeável lacado preto.

OPCIONES EXTERNAS / EXTERNAL OPTIONS
OPTIONS EXTERNES / OPÇÕES EXTERNAS

-  Espejo aumento imantado sin luz
Magnetic magnifying mirror without light
Miroir grossissant magnétique sans lumière
Espelho de aumento magnético sem luz
Ref. AMI

MARCO MDF HIDRÓFUGO / WATERPROOF MDF FRAME
CADRE MDF IMPERMÉABLE / ESTRUTURA MDF IMPERMEÁVEL

-  Marco MDF hidrófugo
Waterproof MDF frame
Cadre MDF imperméable
Estrutura MDF impermeável



**MEDIDAS DISPONIBLES / AVAILABLE MEASURES
MESURES DISPONIBLES / MEDIDAS DISPONÍVEIS**

Ø 60cm

OPCIONES LED / LED OPTIONS / OPTIONS LED / OPÇÕES DE LED



*120
Led/m



3200K



4300K



6000K



**BI-LED
120 Led/m



3200K



4300K



6000K



***LED-DINÁMICO
120 Led/m



6000K

* La tira LED sencilla solo admite un espectro de luz a elegir. / Only one light temperature can be chosen.

** Bi-LED incluye sensor touch para el cambio de luz. / Sensor included to turn on the light.

*** LED-DINÁMICO incluye sensor touch para el encendido progresivo de la luz. / Sensor included to turn on the light progressively.

ELEMENTOS OPCIONALES / AVAILABLE OPTIONS / OPTIONS DISPONIBLES / OPÇÕES DISPONÍVEIS

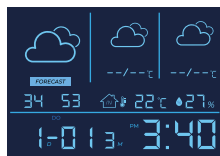
SENSORES / SENSORS / CAPTEURS / SENSORES



Ref. TS1ON
TOUCH



Ref. TS1AV
TOUCH



Ref. DG METEO
ESTACIÓN METEOROLÓGICA



Ref. TS2AV
DOBLE TOUCH



Ref. REG
SENSOR
REGULABLE

ACCESORIOS / ACCESSORIES / ACCESSOIRES / ACESSÓRIOS




Ref. AV

Sistema antivaho / Anti-fog system
Système anti-buée / Sistema anti-embaciamento



Ref. DG2



Ref. DG3

Modelo

BAMBÚ








GENEXIA
ILUMINA TU BAÑO


BAMBÚ

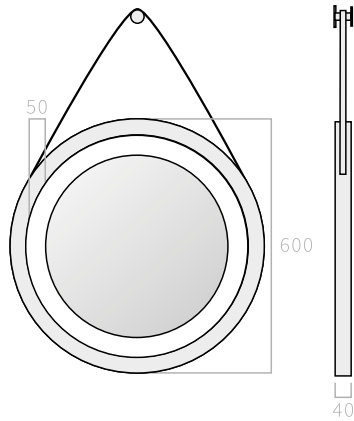
- ES** Espejo con iluminación frontal. Vidrio redondo de 4mm de espesor y arenado perimetral con marco de madera de bambú.
- EN** Mirror with front lighting. 4mm thick round glass and sandblasted perimeter with bamboo wood frame.
- FR** Miroir avec éclairage frontal. Verre rond de 4 mm d'épaisseur et périmètre sablé avec cadre en bois de bambou.
- PT** Espelho com iluminação frontal. Vidro redondo de 4mm de espessura e perímetro jateado com moldura de madeira de bambu.

OPCIONES EXTERNAS / EXTERNAL OPTIONS OPTIONS EXTERNES / OPÇÕES EXTERNAS

-  **3X** Espejo aumento imantado sin luz
Magnetic magnifying mirror without light
Miroir grossissant magnétique sans lumière
Espelho de aumento magnético sem luz
Ref. AMI

MARCO DE BAMBÚ / BAMBOO FRAME CADRE EN BAMBU / ESTRUTURA DE BAMBU

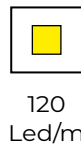
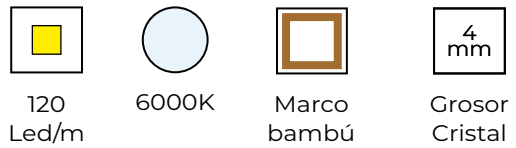
-  Marco de bambú
Bamboo frame
Cadre en bambu
Estrutura de bambu



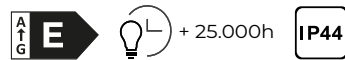
**MEDIDAS DISPONIBLES / AVAILABLE MEASURES
MESURES DISPONIBLES / MEDIDAS DISPONÍVEIS**

Ø 60cm

**OPCIÓN ESTÁNDAR / STANDAR OPTIONS
OPTION STANDARD / OPÇÃO REGULAR**



OPCIONES LED / LED OPTIONS / OPTIONS LED / OPÇÕES DE LED



*120
Led/m



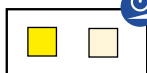
3200K



4300K



6000K



**BI-LED
120 Led/m



3200K



4300K



6000K



***LED-DINÁMICO
120 Led/m



6000K

* La tira LED sencilla solo admite un espectro de luz a elegir. / Only one light temperature can be chosen.

** Bi-LED incluye sensor touch para el cambio de luz. / Sensor included to turn on the light.

*** LED-DINÁMICO incluye sensor touch para el encendido progresivo de la luz. / Sensor included to turn on the light progressively.

ELEMENTOS OPCIONALES / AVAILABLE OPTIONS / OPTIONS DISPONIBLES / OPÇÕES DISPONÍVEIS

SENSORES / SENSORS / CAPTEURS / SENSORES



Ref. TS1ON
TOUCH



Ref. TS1AV
TOUCH



Ref. DG METEO
ESTACIÓN METEOROLÓGICA



Ref. TS2AV
DOBLE TOUCH



Ref. REG
SENSOR
REGULABLE

ACCESORIOS / ACCESSORIES / ACCESSOIRES / ACESSÓRIOS



Ref. AV

Sistema antivaho / Anti-fog system
Système anti-buée / Sistema anti-embaciamento



Ref. DG2




Ref. DG3

Modelo

VICTORIA









 **GENEXIA**
ILUMINA TU BAÑO


VICTORIA

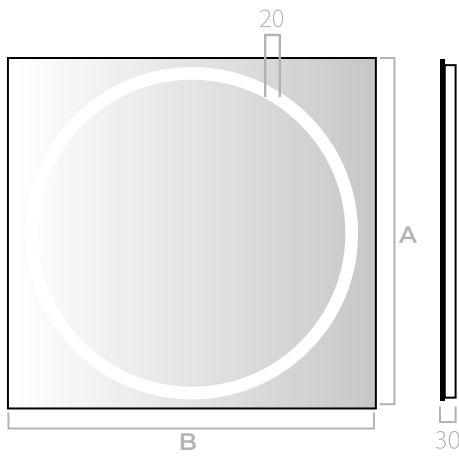
- ES** Espejo con iluminación frontal. Vidrio de 4mm de espesor con esquinas rectas y aro arenado de 20mm por el que se proyecta la luz.
- EN** Mirror with front lighting. 4mm thick glass with straight corners and a 20mm sandblasted ring through which the light is projected.
- FR** Miroir avec éclairage frontal. Verre de 4 mm d'épaisseur avec coins droits et anneau sablé de 20 mm à travers lequel la lumière est projetée.
- PT** Espelho com iluminação frontal. Vidro de 4mm de espessura com cantos retos e anel jateado de 20mm através do qual a luz é projetada.

OPCIONES EXTERNAS / EXTERNAL OPTIONS OPTIONS EXTERNES / OPÇÕES EXTERNAS

-   Espejo aumento imantado sin luz
Magnetic magnifying mirror without light
Miroir grossissant magnétique sans lumière
Espelho de aumento magnético sem luz
Ref. AMI

BASTIDOR ACERO / STEEL FRAME CHÂSSIS EN ACIER / ESTRUTURA DE AÇO

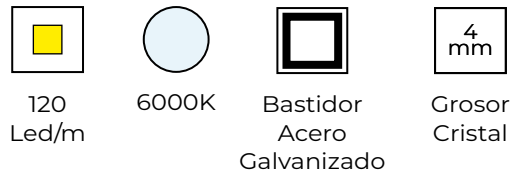
-  Bastidor de acero galvanizado
Galvanized steel frame
Châssis en acier galvanisé
Estrutura de aço galvanizado



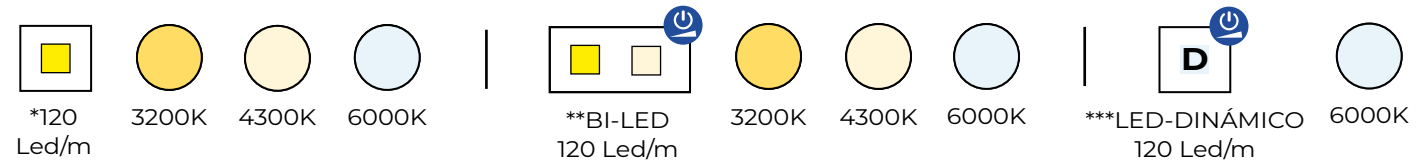
**MEDIDAS DISPONIBLES / AVAILABLE MEASURES
MESURES DISPONIBLES / MEDIDAS DISPONÍVEIS**

60x60cm
70x70cm
80x80cm

**OPCIÓN ESTÁNDAR / STANDAR OPTIONS
OPTION STANDARD / OPÇÃO REGULAR**



OPCIONES LED / LED OPTIONS / OPTIONS LED / OPÇÕES DE LED



* La tira LED sencilla solo admite un espectro de luz a elegir. / Only one light temperature can be chosen.
 ** Bi-LED incluye sensor touch para el cambio de luz. / Sensor included to turn on the light.
 *** LED-DINÁMICO incluye sensor touch para el encendido progresivo de la luz. / Sensor included to turn on the light progressively.

ELEMENTOS OPCIONALES / AVAILABLE OPTIONS / OPTIONS DISPONIBLES / OPÇÕES DISPONÍVEIS

SENSORES / SENSORS / CAPTEURS / SENSORES



ACCESORIOS / ACCESSORIES / ACCESSOIRES / ACESSÓRIOS



* DG Radio incluye altavoces Bluetooth / BT Speakers included

** ES / Accesorios instalables **solo** en diámetros de **80cm o más**.
 ** EN / Can be installed only in diameters of **80cm or more**.

Modelo

ANDRA







GENEXIA
ILUMINA TU BAÑO

ANDRA

ES Espejo con retroiluminación perimetral. Vidrio de 4mm de espesor, esquinas rectas y bisel de 10mm.

EN Perimeter backlit mirror. 4mm thick glass, straight corners and 10mm bevel.

FR Miroir périmétrique rétroéclairé. Verre de 4 mm d'épaisseur, coins droits et biseau de 10 mm.

PT Espelho retroiluminado de perímetro. Vidro de 4mm de espessura, cantos retos e bisel de 10mm.

OPCIONES EXTERNAS / EXTERNAL OPTIONS OPTIONS EXTERNES / OPÇÕES EXTERNAS



Espejo aumento imantado sin luz
Magnetic magnifying mirror without light
Miroir grossissant magnétique sans lumière
Espelho de aumento magnético sem luz

Ref. AMI

ES/ OPCIÓN BASTIDOR DIFUSOR LED EN/ LED DIFFUSER FRAME OPTION



Bastidor con difusor LED
Frame with LED diffuser
Cadre avec diffuseur LED
Moldura com difusor de LED



**MEDIDAS DISPONIBLES / AVAILABLE MEASURES
MESURES DISPONIBLES / MEDIDAS DISPONÍVEIS**

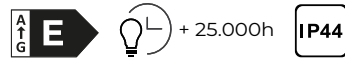
B: Desde 400 hasta 1800mm
 B: From 400 to 1800mm
 B: De 400 à 1800mm
 B: De 400 a 1800mm

A: Desde 400 hasta 1200mm
 A: From 400 to 1200mm
 A: De 400 à 1200mm
 A: De 400 a 1200mm

**OPCIÓN ESTÁNDAR / STANDAR OPTIONS
OPTION STANDARD / OPÇÃO REGULAR**

120 Led/m 6000K Bastidor 25mm Standar ABS Grosor Cristal 4 mm

OPCIONES LED / LED OPTIONS / OPTIONS LED / OPÇÕES DE LED



*120 Led/m 3200K 4300K 6000K **BI-LED 120 Led/m 3200K 4300K 6000K ***LED-DINÁMICO 120 Led/m 6000K

* La tira LED sencilla solo admite un espectro de luz a elegir. / Only one light temperature can be chosen.
 ** Bi-LED incluye sensor touch para el cambio de luz. / Sensor included to turn on the light.
 *** LED-DINÁMICO incluye sensor touch para el encendido progresivo de la luz. / Sensor included to turn on the light progressively.

ELEMENTOS OPCIONALES / AVAILABLE OPTIONS / OPTIONS DISPONIBLES / OPÇÕES DISPONÍVEIS

SENSORES / SENSORS / CAPTEURS / SENSORES

Ref. TS1ON TOUCH Ref. TS1AV TOUCH Ref. TS1BT TOUCH Ref. TS1AM TOUCH

Ref. TS2AV DOBLE TOUCH Ref. TS2BT DOBLE TOUCH Ref. TS2AM DOBLE TOUCH

Ref. TS3BT TRIPLE TOUCH Ref. TS3AV TRIPLE TOUCH

Ref. IR SENSOR IR Ref. REG SENSOR REGULABLE

Ref. DG METEO ESTACIÓN METEOROLÓGICA

ACCESORIOS / ACCESSORIES / ACCESSOIRES / ACESSÓRIOS

Ref. AV Sistema antivaho / Anti-fog system / Système anti-buée / Sistema anti-embaçamento

Ref. AM Espejo aumento / Magnifying mirror / Miroir grossissant / Espelho de aumento

Ref. AML Espejo aumento LED / LED Magnifying mirror / LED Miroir grossissant / Espelho de aumento LED

Ref. BT Altavoces Bluetooth/ Bluetooth Speakers Bluetooth / Alto-falantes Bluetooth

*Ref. DG RADIO Ref. DG2 Ref. DG3

* DG Radio incluye altavoces Bluetooth / BT Speakers included

Modelo

DALBA







GENEXIA
ILUMINA TU BAÑO

DALBA

- ES** Espejo de iluminación frontal. Vidrio de 4mm de espesor con franjas arenadas verticalmente por las que se proyecta la luz. Cerrado con marco termoplástico en 2 colores.
- EN** Front lighting mirror. 4mm thick glass with vertically sandblasted stripes through which light is projected. Closed with thermoplastic frame in 2 colors.
- FR** Miroir d'éclairage avant. Verre de 4 mm d'épaisseur avec rayures verticales sablées à travers lesquelles la lumière est projetée. Fermé avec cadre thermoplastique en 2 couleurs.
- PT** Espelho de iluminação frontal. Vidro de 4mm de espessura com listras verticais jateadas através das quais a luz é projetada. Fechado com moldura termoplástica em 2 cores.



OPCIONES EXTERNAS / EXTERNAL OPTIONS OPTIONS EXTERNES / OPÇÕES EXTERNAS



Espejo aumento imantado sin luz
Magnetic magnifying mirror without light
Miroir grossissant magnétique sans lumière
Espelho de aumento magnético sem luz

Ref. AMI

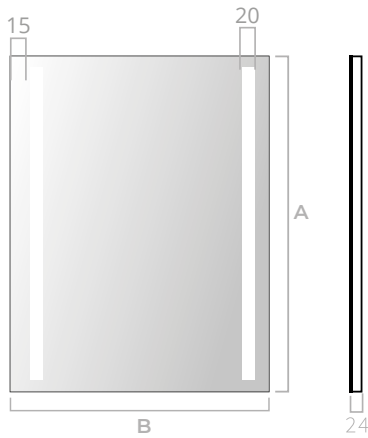
MARCO TERMOPLÁSTICO / THERMOPLASTIC FRAME CADRE TERMOPLASTIQUE/ TERMOPLÁSTICA



Marco termoplástico en color aluminio / negro
Thermoplastic frame in aluminum / black
Cadre thermoplastique en aluminium / noire



Estrutura termoplástica em alumínio / cor preta



**MEDIDAS DISPONIBLES / AVAILABLE MEASURES
MESURES DISPONIBLES / MEDIDAS DISPONÍVEIS**

B: Desde 400 hasta 1800mm
B: From 400 to 1800mm
B: De 400 à 1800mm
B: De 400 a 1800mm

A: Desde 400 hasta 1200mm
A: From 400 to 1200mm
A: De 400 à 1200mm
A: De 400 a 1200mm

**OPCIÓN ESTÁNDAR / STANDAR OPTIONS
OPTION STANDARD / OPÇÃO REGULAR**



120
Led/m



6000K

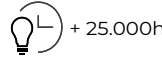


Marco
termoplástico
Aluminio



Grosor
Cristal

OPCIONES LED / LED OPTIONS / OPTIONS LED / OPÇÕES DE LED



*120
Led/m



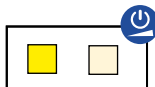
3200K



4300K



6000K



**BI-LED
120 Led/m



3200K



4300K



6000K



***LED-DINÁMICO
120 Led/m



6000K

* La tira LED sencilla solo admite un espectro de luz a elegir. / Only one light temperature can be chosen.

** Bi-LED incluye sensor touch para el cambio de luz. / Sensor included to turn on the light.

*** LED-DINÁMICO incluye sensor touch para el encendido progresivo de la luz. / Sensor included to turn on the light progressively.

ELEMENTOS OPCIONALES / AVAILABLE OPTIONS / OPTIONS DISPONIBLES / OPÇÕES DISPONÍVEI

SENSORES / SENSORS / CAPTEURS / SENSORES



Ref. TS1ON
TOUCH



Ref. TS1AV
TOUCH



Ref. TS1BT
TOUCH



Ref. TS1AM
TOUCH



Ref. TS2AV
DOBLE TOUCH



Ref. TS2BT
DOBLE TOUCH



Ref. TS2AM
DOBLE TOUCH



Ref. TS3BT
TRIPLE TOUCH



Ref. TS3AV
TRIPLE TOUCH



Ref. REG
SENSOR
REGULABLE



Ref. DG METEO
ESTACIÓN METEOROLÓGICA

ACCESORIOS / ACCESSORIES / ACCESSOIRES / ACESSÓRIOS



Sistema antivaho / Anti-fog system
Système anti-buée / Sistema anti-embaciamento

Ref. AV



Espejo aumento / Magnifying mirror
Miroir grossissant / Espelho de aumento

Ref. AM



Espejo aumento LED / LED Magnifying mirror
LED Miroir grossissant / Espelho de aumento LED

Ref. AML




Altavoces Bluetooth/ Bluetooth Speakers
Bluetooth / Alto-falantes Bluetooth

Ref. BT



*Ref. DG RADIO



Ref. DG2



Ref. DG3

* DG Radio incluye altavoces Bluetooth / BT Speakers included

Modelo

ATLAS










 **GENEXIA**
ILUMINA TU BAÑO

ATLAS

- ES** Espejo de iluminación frontal y retroiluminación. Vidrio de 4mm de espesor con esquinas rectas y franja arenada superior de 30mm por la que se proyecta la luz.
- EN** Front lighting mirror and backlighting. 4mm thick glass with straight corners and a 30mm upper sandblasted strip through which light is projected.
- FR** Miroir d'éclairage avant et rétroéclairage. Verre de 4 mm d'épaisseur avec des coins droits et une bande supérieure sablée de 30 mm à travers laquelle la lumière est projetée.
- PT** Espelho de iluminação frontal e retroiluminação. Vidro de 4mm de espessura com cantos retos e faixa superior jateada de 30mm através da qual a luz é projetada.

OPCIONES EXTERNAS / EXTERNAL OPTIONS OPTIONS EXTERNES / OPÇÕES EXTERNAS

-   Espejo aumento imantado sin luz
Magnetic magnifying mirror without light
Miroir grossissant magnétique sans lumière
Espelho de aumento magnético sem luz
Ref. AMI



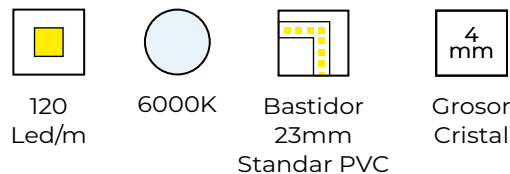
**MEDIDAS DISPONIBLES / AVAILABLE MEASURES
MESURES DISPONIBLES / MEDIDAS DISPONÍVEIS**

B: Desde 400 hasta 1800mm
B: From 400 to 1800mm
B: De 400 à 1800mm
B: De 400 a 1800mm

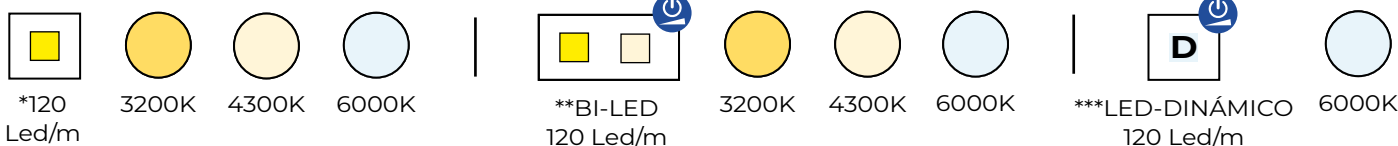
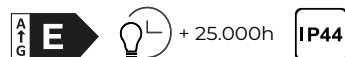
A: Desde 400 hasta 1200mm
A: From 400 to 1200mm
A: De 400 à 1200mm
A: De 400 a 1200mm



**OPCIÓN ESTÁNDAR / STANDAR OPTIONS
OPTION STANDARD / OPÇÃO REGULAR**



OPCIONES LED / LED OPTIONS / OPTIONS LED / OPÇÕES DE LED



* La tira LED sencilla solo admite un espectro de luz a elegir. / Only one light temperature can be chosen.

** Bi-LED incluye sensor touch para el cambio de luz. / Sensor included to turn on the light.

*** LED-DINÁMICO incluye sensor touch para el encendido progresivo de la luz. / Sensor included to turn on the light progressively.

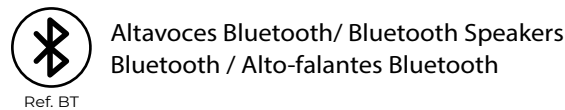
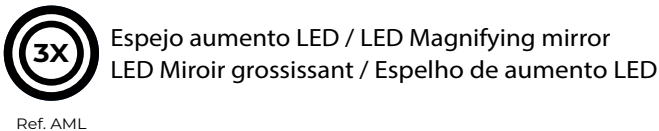
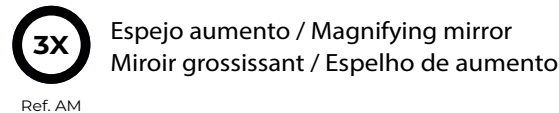
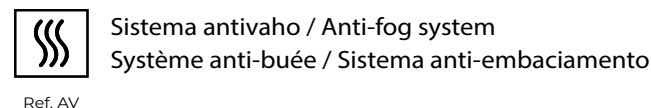
ELEMENTOS OPCIONALES / AVAILABLE OPTIONS / OPTIONS DISPONIBLES / OPÇÕES DISPONÍVEI

SENSORES / SENSORS / CAPTEURS / SENSORES



Ref. DG METEO
ESTACIÓN METEOROLÓGICA

ACCESORIOS / ACCESSORIES / ACCESSOIRES / ACESSÓRIOS



*Ref. DG RADIO



Ref. DG2



Ref. DG3

* DG Radio incluye altavoces Bluetooth / BT Speakers included

Modelo

ROXANNE









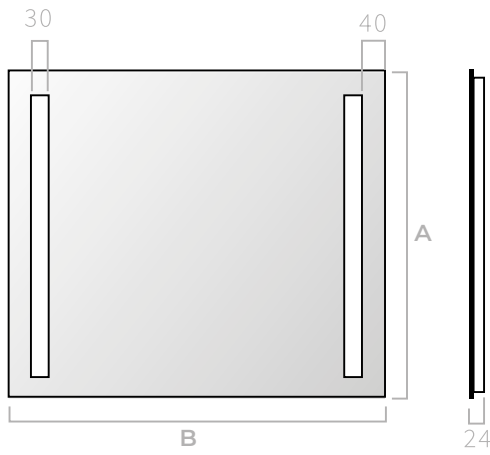
 **GENEXIA**
ILUMINA TU BAÑO

ROXANNE

- ES** Espejo de iluminación frontal y retroiluminación superior e inferior. Vidrio de 4mm de espesor con esquinas rectas y franjas arenadas laterales por las que se proyecta la luz.
- EN** Front lighting mirror and top and bottom backlighting. 4mm thick glass with straight corners and side sandblasted stripes through which light is projected.
- FR** Miroir d'éclairage avant et rétroéclairage supérieur et inférieur. Verre de 4 mm d'épaisseur avec coins droits et bandes latérales sablées à travers lesquelles la lumière est projetée.
- PT** Espelho de iluminação frontal e retroiluminação superior e inferior. Vidro de 4mm de espessura com cantos retos e faixas laterais jateadas através das quais a luz é projetada.

OPCIONES EXTERNAS / EXTERNAL OPTIONS OPTIONS EXTERNES / OPÇÕES EXTERNAS

-   Espejo aumento imantado sin luz
Magnetic magnifying mirror without light
Miroir grossissant magnétique sans lumière
Espelho de aumento magnético sem luz
Ref. AMI

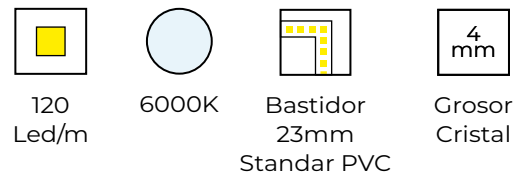


**MEDIDAS DISPONIBLES / AVAILABLE MEASURES
MESURES DISPONIBLES / MEDIDAS DISPONÍVEIS**

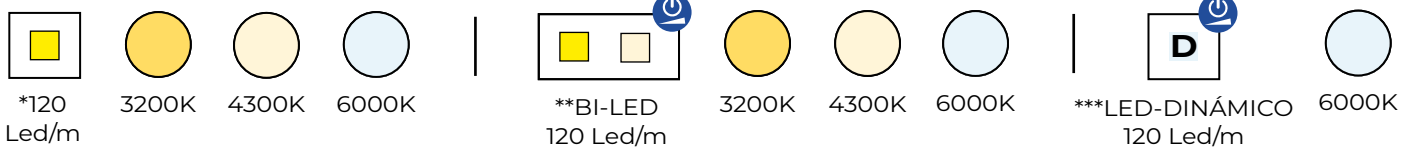
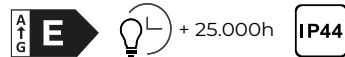
B: Desde 400 hasta 1800mm
B: From 400 to 1800mm
B: De 400 à 1800mm
B: De 400 a 1800mm

A: Desde 400 hasta 1200mm
A: From 400 to 1200mm
A: De 400 à 1200mm
A: De 400 a 1200mm

**OPCIÓN ESTÁNDAR / STANDAR OPTIONS
OPTION STANDARD / OPÇÃO REGULAR**



OPCIONES LED / LED OPTIONS / OPTIONS LED / OPÇÕES DE LED



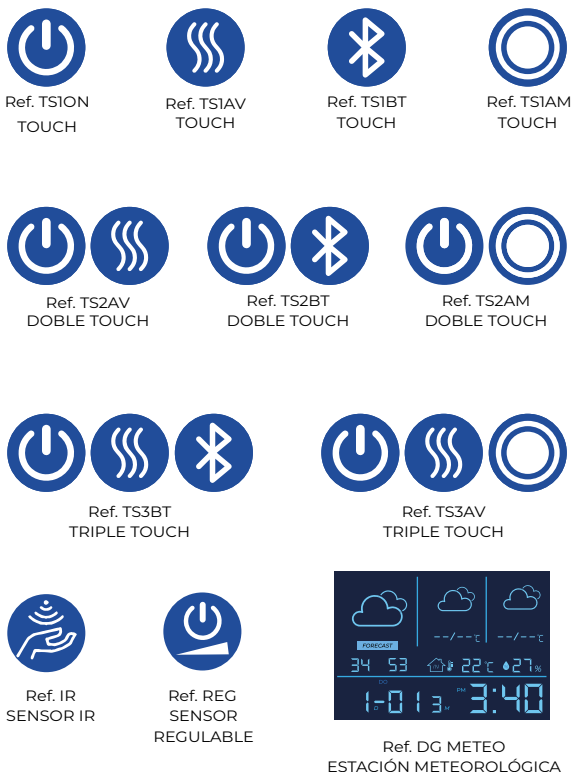
* La tira LED sencilla solo admite un espectro de luz a elegir. / Only one light temperature can be chosen.

** Bi-LED incluye sensor touch para el cambio de luz. / Sensor included to turn on the light.

*** LED-DINÁMICO incluye sensor touch para el encendido progresivo de la luz. / Sensor included to turn on the light progressively.

ELEMENTOS OPCIONALES / AVAILABLE OPTIONS / OPTIONS DISPONIBLES / OPÇÕES DISPONÍVEIS

SENSORES / SENSORS / CAPTEURS / SENSORES



ACCESORIOS / ACCESSORIES / ACCESSOIRES / ACESSÓRIOS



* DG Radio incluye altavoces Bluetooth / BT Speakers included

Modelo

CARINA








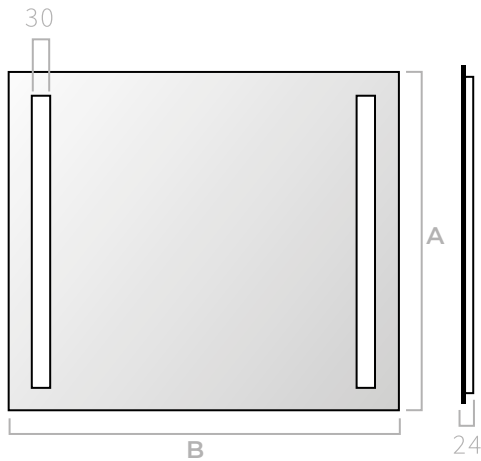
 **GENEXIA**
ILUMINA TU BAÑO

CARINA

- ES** Espejo de iluminación frontal y retroiluminación. Vidrio de 4mm de espesor con esquinas rectas y franjas arenadas verticalmente por las que se proyecta la luz.
- EN** Front lighting mirror and backlighting. 4mm thick glass with straight corners and vertical sandblasted stripes through which light is projected.
- FR** Miroir d'éclairage avant et rétroéclairage. Verre de 4 mm d'épaisseur avec coins droits et bandes verticales sablées à travers lesquelles la lumière est projetée.
- PT** Espelho de iluminação frontal e retroiluminação. Vidro de 4mm de espessura com cantos retos e faixas verticais jateadas através das quais a luz é projetada.

OPCIONES EXTERNAS / EXTERNAL OPTIONS OPÇÕES EXTERNAS / OPÇÕES EXTERNAS

-  Espejo aumento imantado sin luz
Magnetic magnifying mirror without light
Miroir grossissant magnétique sans lumière
Espelho de aumento magnético sem luz
Ref. AMI

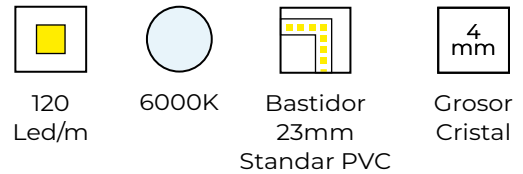


**MEDIDAS DISPONIBLES / AVAILABLE MEASURES
MESURES DISPONIBLES / MEDIDAS DISPONÍVEIS**

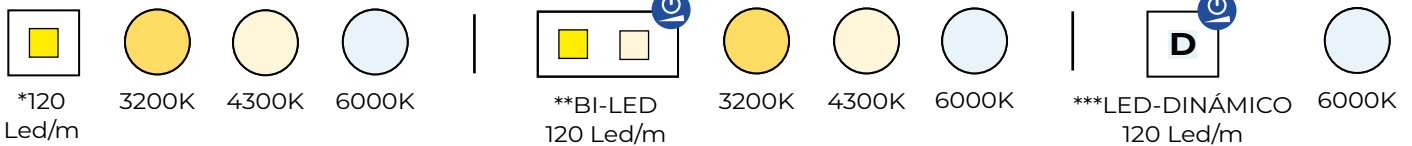
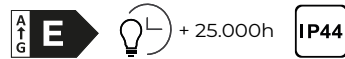
B: Desde 400 hasta 1800mm
B: From 400 to 1800mm
B: De 400 à 1800mm
B: De 400 a 1800mm

A: Desde 400 hasta 1200mm
A: From 400 to 1200mm
A: De 400 à 1200mm
A: De 400 a 1200mm

**OPCIÓN ESTÁNDAR / STANDAR OPTIONS
OPTION STANDARD / OPÇÃO REGULAR**



OPCIONES LED / LED OPTIONS / OPTIONS LED / OPÇÕES DE LED



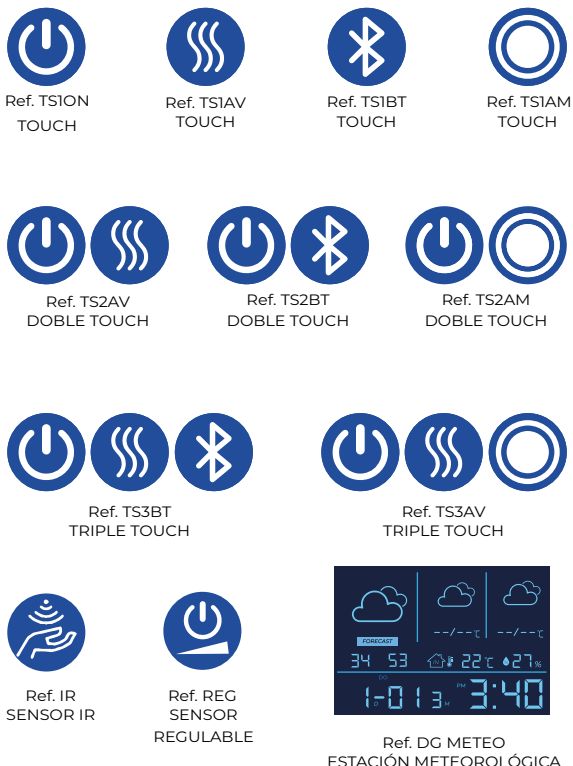
* La tira LED sencilla solo admite un espectro de luz a elegir. / Only one light temperature can be chosen.

** Bi-LED incluye sensor touch para el cambio de luz. / Sensor included to turn on the light.

*** LED-DINÁMICO incluye sensor touch para el encendido progresivo de la luz. / Sensor included to turn on the light progressively.

ELEMENTOS OPCIONALES / AVAILABLE OPTIONS / OPTIONS DISPONIBLES / OPÇÕES DISPONÍVEIS

SENSORES / SENSORS / CAPTEURS / SENSORES



ACCESORIOS / ACCESSORIES / ACCESSOIRES / ACESSÓRIOS



* DG Radio incluye altavoces Bluetooth / BT Speakers included

Modelo

SUSAN







GENEXIA
ILUMINA TU BAÑO

SUSAN

- ES** Espejo de iluminación frontal. Vidrio de 4mm de espesor con esquinas rectas, arenado perimetral por el que se proyecta la luz y marco termoplástico acabado en aluminio o negro.
- EN** Front lighting mirror. 4mm thick glass with straight corners, sandblasted perimeter through which light is projected and thermoplastic frame finished in aluminum or black.
- FR** Miroir d'éclairage avant. Verre de 4 mm d'épaisseur avec coins droits, périmètre sablé à travers lequel la lumière est projetée et cadre thermoplastique fini en aluminium ou noir.
- PT** Espelho de iluminação frontal. Vidro de 4mm de espessura com cantos retos, perímetro jateado por onde a luz é projetada e moldura termoplástica com acabamento em alumínio ou preto.



OPCIONES EXTERNAS / EXTERNAL OPTIONS OPTIONS EXTERNES / OPÇÕES EXTERNAS



Espejo aumento imantado sin luz
Magnetic magnifying mirror without light
Miroir grossissant magnétique sans lumière
Espelho de aumento magnético sem luz

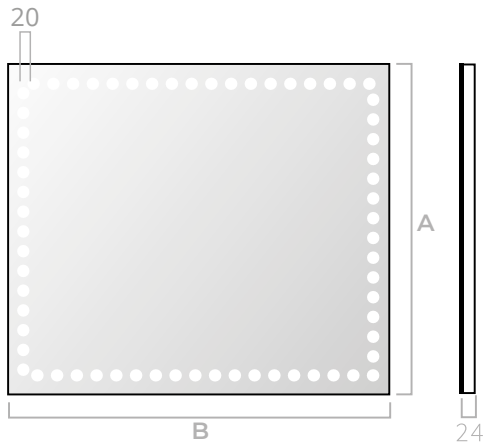
MARCO TERMOPLÁSTICO / THERMOPLASTIC FRAME CADRE THERMOPLASTIQUE/ TERMOPLÁSTICA



Marco termoplástico en color aluminio / negro
Thermoplastic frame in aluminum / black
Cadre thermoplastique en aluminium / noire



Estrutura termoplástica em alumínio / cor preta

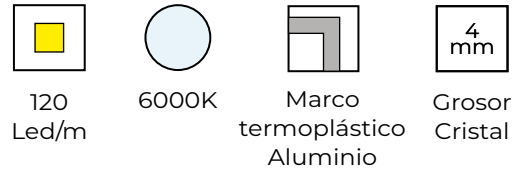


**MEDIDAS DISPONIBLES / AVAILABLE MEASURES
MESURES DISPONIBLES / MEDIDAS DISPONÍVEIS**

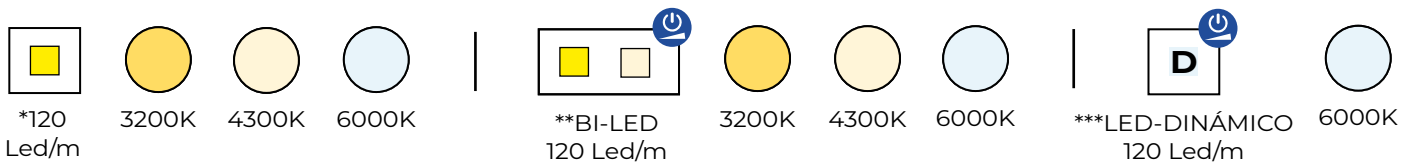
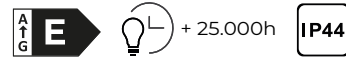
B: Desde 400 hasta 1800mm
B: From 400 to 1800mm
B: De 400 à 1800mm
B: De 400 a 1800mm

A: Desde 400 hasta 1200mm
A: From 400 to 1200mm
A: De 400 à 1200mm
A: De 400 a 1200mm

**OPCIÓN ESTÁNDAR / STANDAR OPTIONS
OPTION STANDARD / OPÇÃO REGULAR**



OPCIONES LED / LED OPTIONS / OPTIONS LED / OPÇÕES DE LED



* La tira LED sencilla solo admite un espectro de luz a elegir. / Only one light temperature can be chosen.

** Bi-LED incluye sensor touch para el cambio de luz. / Sensor included to turn on the light.

*** LED-DINÁMICO incluye sensor touch para el encendido progresivo de la luz. / Sensor included to turn on the light progressively.

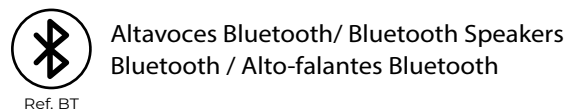
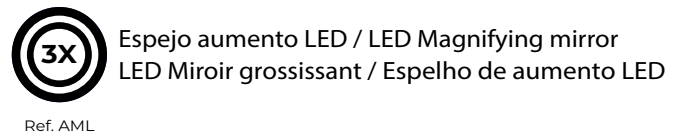
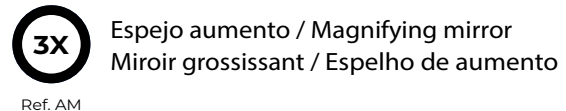
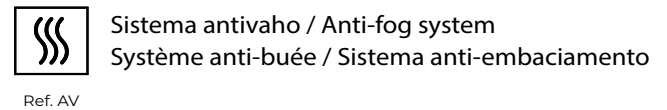
ELEMENTOS OPCIONALES / AVAILABLE OPTIONS / OPTIONS DISPONIBLES / OPÇÕES DISPONÍVEI

SENSORES / SENSORS / CAPTEURS / SENSORES



Ref. DG METEO
ESTACIÓN METEOROLÓGICA

ACCESORIOS / ACCESSORIES / ACCESSOIRES / ACESSÓRIOS



*Ref. DG RADIO



Ref. DG2



Ref. DG3


* DG Radio incluye altavoces Bluetooth / BT Speakers included

Modelo

ALUMINIUM







GENEXIA
ILUMINA TU BAÑO

ALUMINIUM

- ES** Espejo con retroiluminación perimetral. Vidrio liso de 4mm de espesor con esquinas rectas y marco de aluminio negro o dorado anodizado.
- EN** Perimeter backlit mirror. 4mm thick smooth glass with straight corners and black aluminum frame.
- FR** Miroir périmétrique rétroéclairé. Verre lisse de 4 mm d'épaisseur avec coins droits et cadre en aluminium noir.
- PT** Espelho retroiluminado de perímetro. Vidro liso de 4mm de espessura com cantos retos e moldura de alumínio preto.



OPCIONES EXTERNAS / EXTERNAL OPTIONS OPTIONS EXTERNES / OPÇÕES EXTERNAS



Ref. AMI

Espejo aumento imantado sin luz
Magnetic magnifying mirror without light
Miroir grossissant magnétique sans lumière
Espelho de aumento magnético sem luz

MARCO DE ALUMINIO / ALUMINIUM FRAME CADRE EN ALUMINIUM / ESTRUTURA DE ALUMÍNIO



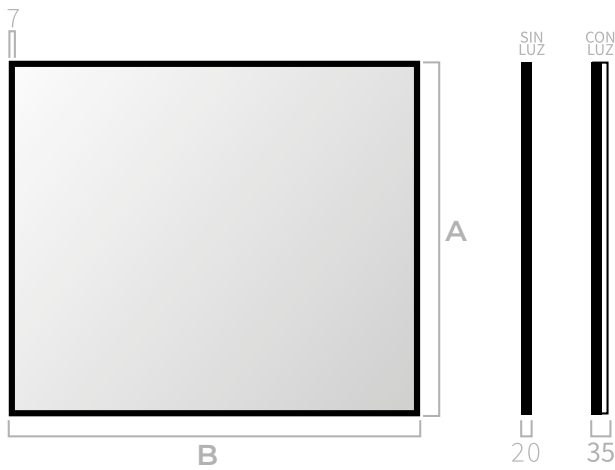
Marco de aluminio en color negro
o dorado anodizado

Aluminum frame in black
or gold anodized



Cadre en aluminium noir
ou or anodisé


Estrutura de alumínio na cor preta
ou ouro anodizado



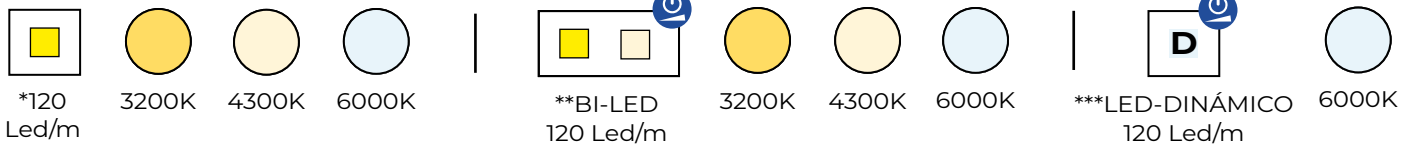
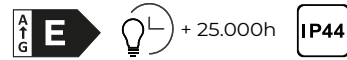
**MEDIDAS DISPONIBLES / AVAILABLE MEASURES
MESURES DISPONIBLES / MEDIDAS DISPONÍVEIS**

B: 50,60,70,80,100,120,140cm
A: 50,60,70,80,100,120cm

**OPCIÓN ESTÁNDAR / STANDARD OPTIONS
OPTION STANDARD / OPÇÃO REGULAR**



OPCIONES LED / LED OPTIONS / OPTIONS LED / OPÇÕES DE LED



* La tira LED sencilla solo admite un espectro de luz a elegir. / Only one light temperature can be chosen.

** Bi-LED incluye sensor touch para el cambio de luz. / Sensor included to turn on the light.

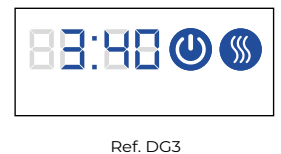
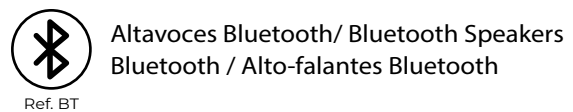
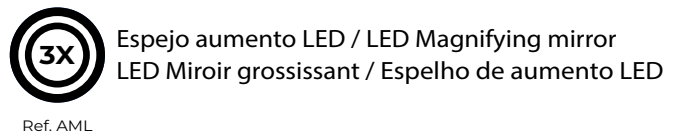
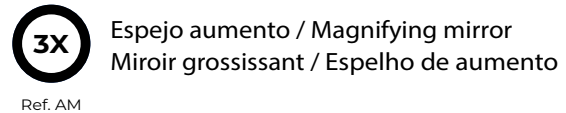
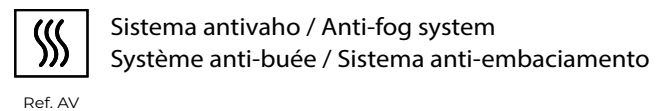
*** LED-DINÁMICO incluye sensor touch para el encendido progresivo de la luz. / Sensor included to turn on the light progressively.

ELEMENTOS OPCIONALES / AVAILABLE OPTIONS / OPTIONS DISPONIBLES / OPÇÕES DISPONÍVEIS

SENSORES / SENSORS / CAPTEURS / SENSORES



ACCESORIOS / ACCESSORIES / ACCESSOIRES / ACESSÓRIOS



* DG Radio incluye altavoces Bluetooth / BT Speakers included

Modelo

TONIA








GENEXIA
ILUMINA TU BAÑO

TONIA

- ES** Espejo con retroiluminación perimetral. Vidrio de 4mm de espesor, esquinas rectas y marco de 7mm de aluminio encastrado con espesor de 10mm en 5 colores.
- EN** Perimeter backlit mirror. 4mm thick glass, straight corners and 7mm embedded aluminum frame with a thickness of 10mm in 5 colours.
- FR** Miroir périmétrique rétroéclairé. Verre de 4 mm d'épaisseur, coins droits et cadre en aluminium encastré de 7 mm d'une épaisseur de 10 mm en 5 couleurs.
- PT** Espelho retroiluminado de perímetro. Vidro de 4mm de espessura, cantos retos e moldura de alumínio embutida de 7mm com espessura de 10mm em 5 cores.




OPCIONES EXTERNAS / EXTERNAL OPTIONS
OPTIONS EXTERNES / OPÇÕES EXTERNAS

-  Espejo aumento imantado sin luz
Magnetic magnifying mirror without light
Miroir grossissant magnétique sans lumière
Espelho de aumento magnético sem luz

MARCO DE ALUMINIO / ALUMINIUM FRAME
CADRE EN ALUMINIUM / ESTRUTURA DE ALUMÍNIO



Marco de aluminio en negro, blanco, bronce, plata mate y cromo
Aluminum frame in black, white, bronze, matt silver and chrome
Cadre en aluminium en noir, blanc, bronze, argent mat et chrome
Estrutura de alumínio em preto, branco, bronze, prata mate e cromado




**MEDIDAS DISPONIBLES / AVAILABLE MEASURES
MESURES DISPONIBLES / MEDIDAS DISPONÍVEIS**

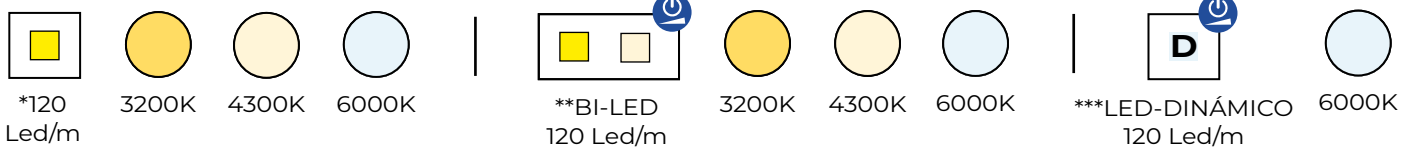
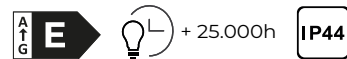
B: Desde 400 hasta 1800mm
B: From 400 to 1800mm
B: De 400 à 1800mm
B: De 400 a 1800mm

A: Desde 400 hasta 1200mm
A: From 400 to 1200mm
A: De 400 à 1200mm
A: De 400 a 1200mm

**OPCIÓN ESTÁNDAR / STANDAR OPTIONS
OPTION STANDARD / OPÇÃO REGULAR**



OPCIONES LED / LED OPTIONS / OPTIONS LED / OPÇÕES DE LED



* La tira LED sencilla solo admite un espectro de luz a elegir. / Only one light temperature can be chosen.

** Bi-LED incluye sensor touch para el cambio de luz. / Sensor included to turn on the light.

*** LED-DINÁMICO incluye sensor touch para el encendido progresivo de la luz. / Sensor included to turn on the light progressively.

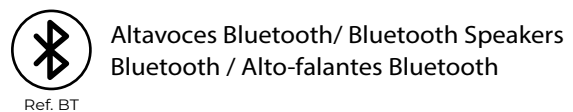
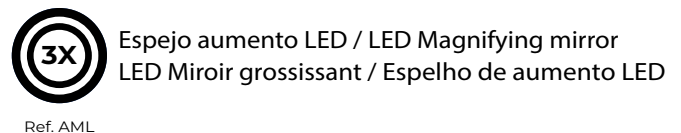
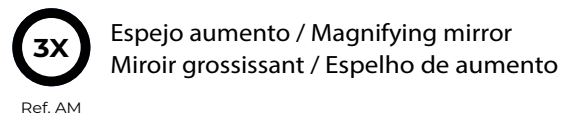
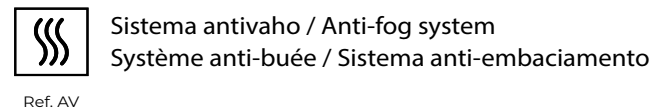
ELEMENTOS OPCIONALES / AVAILABLE OPTIONS / OPTIONS DISPONIBLES / OPÇÕES DISPONÍVEIS

SENSORES / SENSORS / CAPTEURS / SENSORES



Ref. DG METEO
ESTACIÓN METEOROLÓGICA

ACCESORIOS / ACCESSORIES / ACCESSOIRES / ACESSÓRIOS



*Ref. DG RADIO



Ref. DG2



Ref. DG3

* DG Radio incluye altavoces Bluetooth / BT Speakers included

Modelo
ARIA








GENEXIA
ILUMINA TU BAÑO

ARIA



- ES** Espejo con estructura de aluminio de esquinas redondeadas con repisa y retroiluminación superior e inferior. Vidrio liso de 4mm de espesor con esquinas rectas.
- EN** Mirror with aluminum structure with rounded corners, shelf and top and bottom backlighting. 4mm thick smooth glass with straight corners.
- FR** Miroir avec structure en aluminium avec coins arrondis, étagère et rétroéclairage supérieur et inférieur. Verre lisse de 4 mm d'épaisseur avec coins droits.
- PT** Espelho com estrutura de alumínio com cantos arredondados, prateleira e retroiluminação superior e inferior. Vidro liso de 4 mm de espessura com cantos retos.

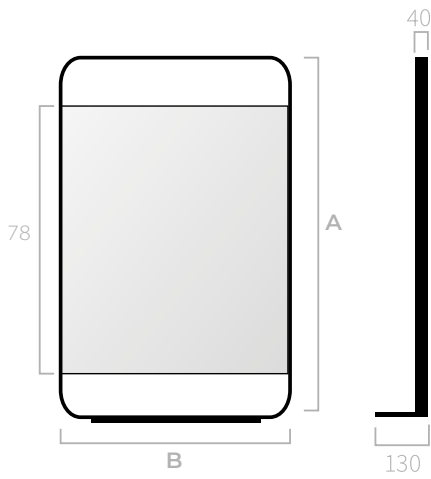


OPCIONES EXTERNAS / EXTERNAL OPTIONS OPTIONS EXTERNES / OPÇÕES EXTERNAS

-  Espejo aumento imantado sin luz
Magnetic magnifying mirror without light
Miroir grossissant magnétique sans lumière
Espelho de aumento magnético sem luz

MARCO DE ALUMINIO / ALUMINIUM FRAME CADRE EN ALUMINIUM / ESTRUTURA DE ALUMÍNIO

-  Marco de aluminio en color negro u oro cepillado
Black or brushed gold aluminum frame
Cadre en aluminium noir ou or brossé
-  Estrutura em alumínio preto ou ouro escovado



**MEDIDAS DISPONIBLES / AVAILABLE MEASURES
MESURES DISPONIBLES / MEDIDAS DISPONÍVEIS**

**OPCIÓN ESTÁNDAR / STANDAR OPTIONS
OPTION STANDARD / OPÇÃO REGULAR**

B: 55 x A: 100cm



120
Led/m



6000K



Marco
Aluminio
negro



Grosor
Cristal

OPCIONES LED / LED OPTIONS / OPTIONS LED / OPÇÕES DE LED



*120
Led/m



3200K



4300K



6000K



**BI-LED
120 Led/m



3200K



4300K



6000K



***LED-DINÁMICO
120 Led/m



6000K

* La tira LED sencilla solo admite un espectro de luz a elegir. / Only one light temperature can be chosen.

** Bi-LED incluye sensor touch para el cambio de luz. / Sensor included to turn on the light.

*** LED-DINÁMICO incluye sensor touch para el encendido progresivo de la luz. / Sensor included to turn on the light progressively.

ELEMENTOS OPCIONALES / AVAILABLE OPTIONS / OPTIONS DISPONIBLES / OPÇÕES DISPONÍVEIS

SENSORES / SENSORS / CAPTEURS / SENSORES



Ref. TS1ON
TOUCH



Ref. TS1AV
TOUCH



Ref. TS1BT
TOUCH



Ref. TS2AV
DOBLE TOUCH



Ref. TS2BT
DOBLE TOUCH



Ref. TS3BT
TRIPLE TOUCH



Ref. REG
SENSOR
REGULABLE

ACCESORIOS / ACCESSORIES / ACCESSOIRES / ACESSÓRIOS



Sistema antivaho / Anti-fog system
Système anti-buée / Sistema anti-embaciamento

Ref. AV



Altavoces Bluetooth/ Bluetooth Speakers
Bluetooth / Alto-falantes Bluetooth

Ref. BT



*Ref. DG RADIO



Ref. DG2



Ref. DG3

* DG Radio incluye altavoces Bluetooth / BT Speakers included



Ref. DG METEO
ESTACIÓN METEOROLÓGICA

Modelo

ADRIEL







GENEXIA
ILUMINA TU BAÑO

ADRIEL

- ES** Espejo con retroiluminación perimetral. Vidrio liso de 4mm de espesor con esquinas redondeadas (R50) y marco de aluminio encastrado de 20mm de espesor.
- EN** Perimeter backlit mirror. 4mm thick smooth glass with rounded corners (R50) and 20mm thick embedded aluminum frame.
- FR** Miroir périmétrique rétroéclairé. Verre lisse de 4 mm d'épaisseur avec coins arrondis (R50) et cadre en aluminium encastré de 20 mm d'épaisseur.
- PT** Espelho retroiluminado de perímetro. Vidro liso de 4mm de espessura com cantos arredondados (R50) e moldura de alumínio embutido de 20mm de espessura.



OPCIONES EXTERNAS / EXTERNAL OPTIONS OPTIONS EXTERNES / OPÇÕES EXTERNAS



- Espejo aumento imantado sin luz
- Magnetic magnifying mirror without light
- Miroir grossissant magnétique sans lumière
- Espelho de aumento magnético sem luz

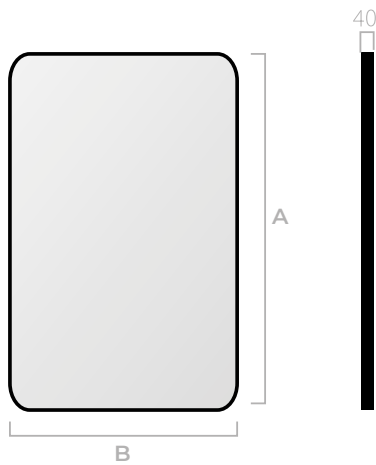
MARCO DE ALUMINIO / ALUMINIUM FRAME CADRE EN ALUMINIUM / ESTRUTURA DE ALUMÍNIO



- Marco de aluminio en color negro o dorado
- Black or gold aluminum frame
- Cadre en aluminium noir ou doré




- Estrutura em alumínio preto ou dourado



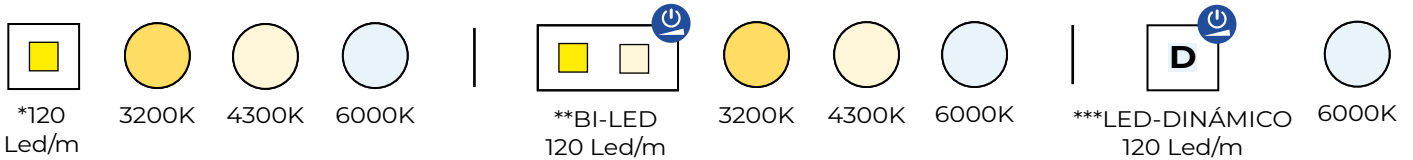
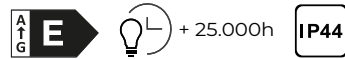
**MEDIDAS DISPONIBLES / AVAILABLE MEASURES
MESURES DISPONIBLES / MEDIDAS DISPONÍVEIS**

B: 60cm x A:80cm
 B: 80cm x A:80cm
 B: 100cm x A:80cm
 B: 120cm x A:80cm

**OPCIÓN ESTÁNDAR / STANDAR OPTIONS
OPTION STANDARD / OPÇÃO REGULAR**



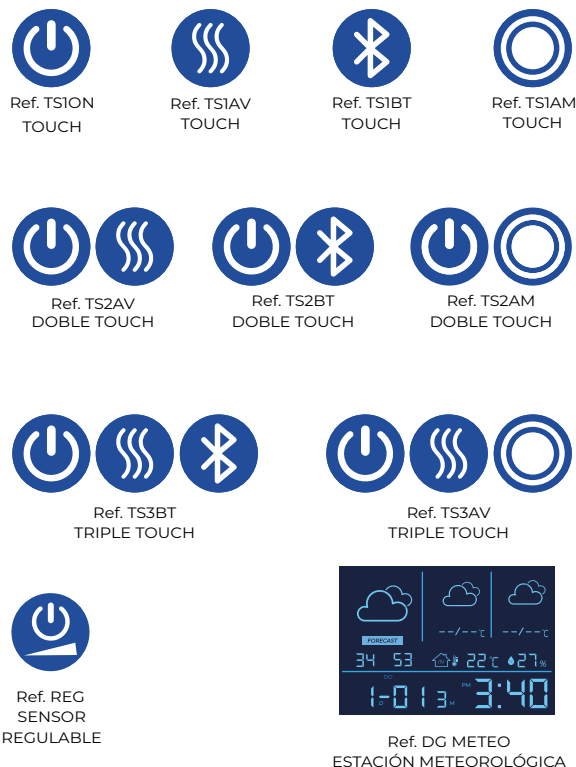
OPCIONES LED / LED OPTIONS / OPTIONS LED / OPÇÕES DE LED



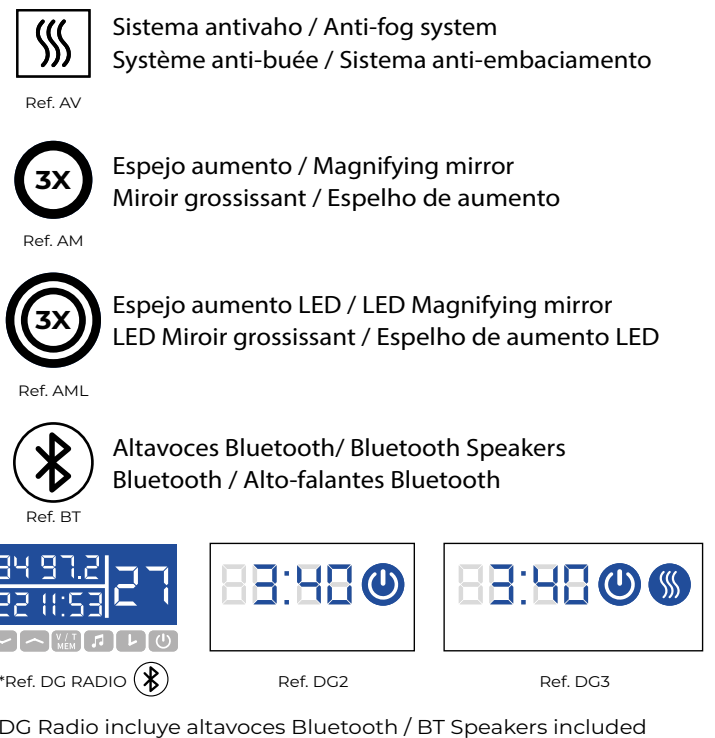
* La tira LED sencilla solo admite un espectro de luz a elegir. / Only one light temperature can be chosen.
 ** Bi-LED incluye sensor touch para el cambio de luz. / Sensor included to turn on the light.
 *** LED-DINÁMICO incluye sensor touch para el encendido progresivo de la luz. / Sensor included to turn on the light progressively.

ELEMENTOS OPCIONALES / AVAILABLE OPTIONS / OPTIONS DISPONIBLES / OPÇÕES DISPONÍVEIS

SENSORES / SENSORS / CAPTEURS / SENSORES



ACCESORIOS / ACCESSORIES / ACCESSOIRES / ACESSÓRIOS



* DG Radio incluye altavoces Bluetooth / BT Speakers included

Modelo

MILOS








 **GENEXIA**
ILUMINA TU BAÑO

MILOS

- ES** Espejo con retroiluminación. Vidrio de 4mm de espesor con forma de cápsula y marco de aluminio encastrado con borde de 3mm y 20mm de espesor.
- EN** Backlit mirror. 4mm thick glass in the shape of a capsule and embedded aluminum frame with a 3mm and 20mm thick edge.
- FR** Miroir entièrement rétro-éclairé. Verre de 4 mm d'épaisseur en forme de capsule et cadre en aluminium encastré avec un bord de 3 mm et 20 mm d'épaisseur.
- PT** Espelho retroiluminado. Vidro de 4mm de espessura em forma de cápsula e moldura de alumínio embutida com borda de 3mm e 20mm de espessura.



OPCIONES EXTERNAS / EXTERNAL OPTIONS OPTIONS EXTERNES / OPÇÕES EXTERNAS



Espejo aumento imantado sin luz
Magnetic magnifying mirror without light
Miroir grossissant magnétique sans lumière
Espelho de aumento magnético sem luz

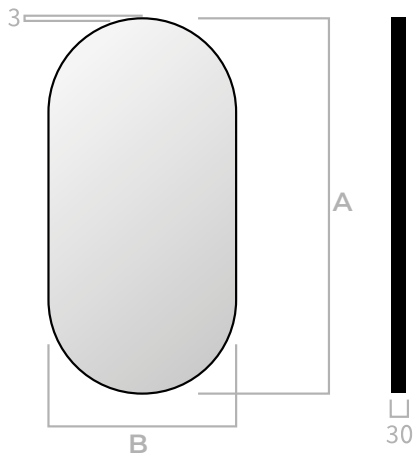
MARCO DE ALUMINIO / ALUMINIUM FRAME CADRE EN ALUMINIUM / ESTRUTURA DE ALUMÍNIO



Marco de aluminio en color negro o dorado
Black or gold aluminum frame
Cadre en aluminium noir ou doré



Estrutura em alumínio preto ou dourado



**MEDIDAS DISPONIBLES / AVAILABLE MEASURES
MESURES DISPONIBLES / MEDIDAS DISPONÍVEIS**

B:500mm x A:900mm
B:600mm x A:1100mm



**OPCIÓN ESTÁNDAR / STANDAR OPTIONS
OPTION STANDARD / OPÇÃO REGULAR**



120
Led/m



6000K

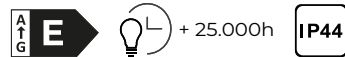


Marco
Aluminio
negro



4
mm
Grosor
Cristal

OPCIONES LED / LED OPTIONS / OPTIONS LED / OPÇÕES DE LED



*120
Led/m



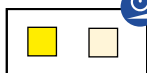
3200K



4300K



6000K



**BI-LED
120 Led/m



3200K



4300K



6000K



***LED-DINÁMICO
120 Led/m



6000K

* La tira LED sencilla solo admite un espectro de luz a elegir. / Only one light temperature can be chosen.

** Bi-LED incluye sensor touch para el cambio de luz. / Sensor included to turn on the light.

*** LED-DINÁMICO incluye sensor touch para el encendido progresivo de la luz. / Sensor included to turn on the light progressively.

ELEMENTOS OPCIONALES / AVAILABLE OPTIONS / OPTIONS DISPONIBLES / OPÇÕES DISPONÍVEI

SENSORES / SENSORS / CAPTEURS / SENSORES



Ref. TS1ON
TOUCH



Ref. TS1AV
TOUCH



Ref. TS1BT
TOUCH



Ref. TS2AV
DOBLE TOUCH



Ref. TS2BT
DOBLE TOUCH



Ref. TS3BT
TRIPLE TOUCH



Ref. REG
SENSOR
REGULABLE

ACCESORIOS / ACCESSORIES / ACCESSOIRES / ACESSÓRIOS



Ref. AV

Sistema antivaho / Anti-fog system
Système anti-buée / Sistema anti-embaciamento



Ref. BT

Altavoces Bluetooth/ Bluetooth Speakers
Bluetooth / Alto-falantes Bluetooth



*Ref. DG RADIO



Ref. DG2



Ref. DG3

* DG Radio incluye altavoces Bluetooth / BT Speakers included



Ref. DG METEO
ESTACIÓN METEOROLÓGICA

Modelo

HELEN

Sin luz







GENEXIA
ILUMINA TU BAÑO

HELEN

- ES** Espejo sin iluminación. Vidrio liso redondo de 4mm de espesor y marco de aluminio disponible en 2 colores.
- EN** Mirror without lighting. 4mm thick round smooth glass and aluminum frame available in 2 colours.
- FR** Miroir sans éclairage. Verre rond lisse épaisseur 4 mm et cadre aluminium disponible en 2 coloris.
- PT** Espelho sem iluminação. Vidro liso redondo de 4mm de espessura e moldura de alumínio disponível em 2 cores.

**Espejo sin luz / Mirror without light
Miroir sans lumière / Espelho sem luz**



OPCIONES EXTERNAS / EXTERNAL OPTIONS OPTIONS EXTERNES / OPÇÕES EXTERNAS



Espejo aumento imantado sin luz
Magnetic magnifying mirror without light
Miroir grossissant magnétique sans lumière
Espelho de aumento magnético sem luz

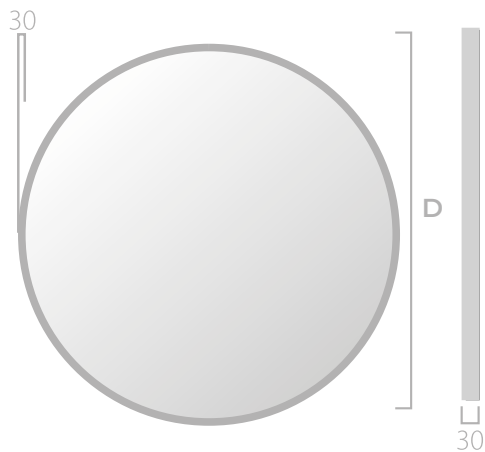
MARCO DE ALUMINIO / ALUMINIUM FRAME CADRE EN ALUMINIUM / ESTRUTURA DE ALUMÍNIO



Marco de aluminio en color plata mate
o dorado
Aluminium frame in matte silver
or gold



Cadre en aluminium en argent mat
ou en or
Moldura de alumínio em prata fosca
ou ouro



**MEDIDAS DISPONIBLES / AVAILABLE MEASURES
MESURES DISPONIBLES / MEDIDAS DISPONÍVEIS**

Ø: 60cm
Ø: 80cm



**OPCIÓN ESTÁNDAR / STANDAR OPTIONS
OPTION STANDARD / OPÇÃO REGULAR**



Marco
Aluminio
plata mate



Grosor
Cristal

ELEMENTOS OPCIONALES / AVAILABLE OPTIONS / OPTIONS DISPONIBLES / OPÇÕES DISPONÍVEI

SENSORES / SENSORS / CAPTEURS / SENSOIRES



ACCESORIOS / ACCESSORIES / ACCESSOIRES / ACESSÓRIOS



Modelos

SIN LUZ

LISO

BISEL

ES Espejos sin luz. Vidrio liso de 4mm esquinas rectas y canto pulido con anclajes para pared.

EN Mirrors without light. 4mm smooth glass with straight corners and polished edge with wall anchors.

FR Miroirs sans lumière. Verre lisse de 4 mm avec coins droits et bord poli avec ancrages muraux.

PT Espelhos sem luz. Vidro liso de 4mm com cantos retos e borda polida com âncoras de parede.



LISO CANTO REDONDO

REDONDO


- ES** Espejos sin luz. Vidrio liso de 4mm de espesor con esquinas redondeadas (R50) o forma redonda y canto pulido con anclajes a pared.
- EN** Mirrors without light. 4mm thick smooth glass with rounded corners (R50) or round shape and polished edge with wall anchors.
- FR** Miroirs sans lumière. Verre lisse de 4 mm d'épaisseur aux coins arrondis (R50) ou de forme ronde et bord poli avec ancrages muraux.
- PT** Espelhos sem luz. Vidro liso de 4 mm de espessura com cantos arredondados (R50) ou formato redondo e borda polida com âncoras de parede.



CÁPSULA

*HOUT

- ES** Espejos sin luz. Vidrio liso de 4mm. *Hout montado sobre bastidor termoplástico con acabado aluminio o negro esquinas rectas y marco termoplástico.
- EN** Mirrors without light. 4mm smooth glass. *Hout mounted on a thermoplastic frame with aluminum or black finish, straight corners and thermoplastic frame.
- FR** Espelhos sem luz. Vidro liso de 4mm. *Hout montado em moldura termoplástica com acabamento em alumínio ou preto, cantos retos e moldura termoplástica.
- PT** Espelhos sem luz. Vidro liso de 4mm. *Hout montado em moldura termoplástica com acabamento em alumínio ou preto, cantos retos e moldura termoplástica.



TRENTO



TELMO

- ES** Espejos sin luz. Vidrio liso de 4mm en diferentes formatos de diseño. *Trento con colgador incluido.
- EN** Mirrors without light. 4mm smooth glass in different design formats. *Trento with hanger included.
- FR** Miroirs sans lumière. Verre lisse de 4 mm dans différents formats de design. *Trento avec cintre inclus.
- PT** Espelhos sem luz. Vidro liso de 4mm em diferentes formatos de design. *Trento com cabide incluído.

APLIQUES BÁSICOS

Spotlights / Projecteurs / Destagues



REINA




ROCÍO



EMMA



MARÍA



TERESA

REFERENCIA	MEDIDAS (CM)	POTENCIA (W)	LÚMENES (LM)
REINA	30cm	7W	560LM
ROCÍO	30cm / 40cm	7W	560LM
EMMA	30cm / 50cm	7 / 10W	560 / 800LM
MARÍA	30cm / 50cm	7 / 10W	560 / 800LM
TERESA	30cm / 50cm	7 / 10W	560 / 800LM

APLIQUES RADIANCE

Spotlights / Projecteurs / Destaques



BOREAL



ESTELA



LINE C



LINE R

REFERENCIA	POTENCIA (W)	LÚMENES (LM)
BOREAL	3W	450LM
ESTELA	3W	450LM
LINE C	3W	450LM
LINE R	3W	450LM

MODELOS Express

ENTREGA EN 48 / 72 H



GENEXIA
ILUMINA TU BAÑO

KAYRA

Medidas disponibles

MEDIDAS (CM)	POTENCIA (W)	LÚMENES (LM)
60x80cm	26W	2750LM
80x80cm	30W	3150LM
100x80cm	34W	3550LM
120x80cm	38W	3950LM

OPCIONES LED

A T G E + 25.000h **IP44**



*120
Led/m

4300K 6000K

ELEMENTOS OPCIONALES

SENSORES



Ref. TS1AV
TOUCH

ACCESORIOS



Ref. AV

Sistema antivaho

MODELOS Express

ENTREGA EN 48 / 72 H




CIRCLE

GENEXIA
ILUMINA TU BAÑO

Medidas disponibles

MEDIDAS (CM)	POTENCIA (W)	LÚMENES (LM)
Ø 60cm	17W	1850LM
Ø 70cm	20W	2150LM
Ø 80cm	23W	2450LM

OPCIONES LED

A T G E  + 25.000h **IP44**



*120
Led/m



4300K



6000K

ELEMENTOS OPCIONALES

SENSORES



Ref. TS1AV
TOUCH

ACCESORIOS



Ref. AV

Sistema antivaho

MODELOS Express

ENTREGA EN 48 / 72 H



 GENEXIA
ILUMINA TU BAÑO

LISKA

Medidas disponibles

MEDIDAS (CM)	POTENCIA (W)	LÚMENES (LM)
60x80cm	15W	1650LM
80x80cm	15W	1650LM
100x80cm	15W	1650LM
120x80cm	15W	1650LM

OPCIONES LED



+ 25.000h

IP44



*120
Led/m



6000K

ELEMENTOS OPCIONALES

SENSORES



Ref. TS1AV
TOUCH

ACCESORIOS

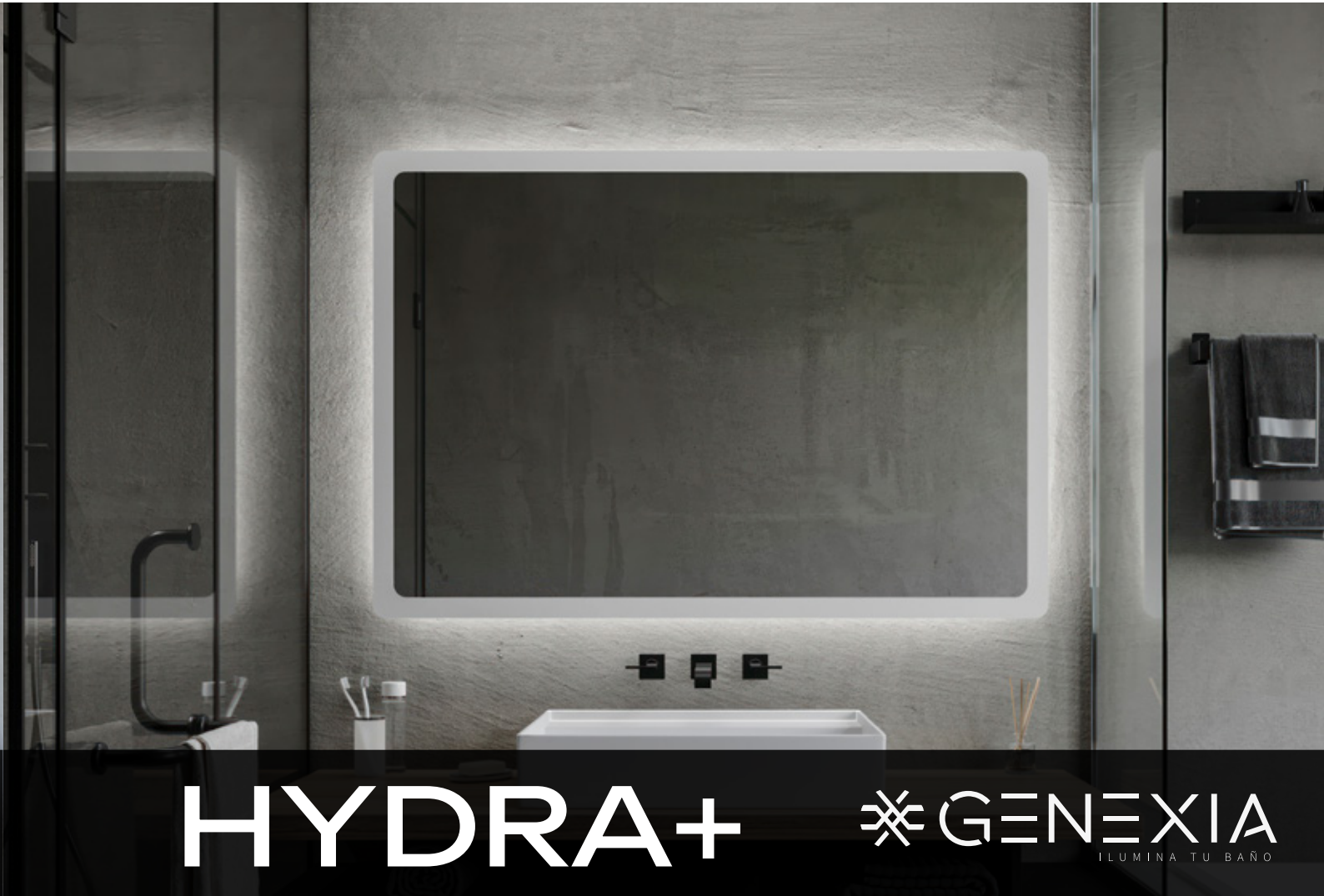


Ref. AV

Sistema antivaho

MODELOS Express

ENTREGA EN 48 / 72 H






HYDRA+

 **GENEXIA**
ILUMINA TU BAÑO

Medidas disponibles

MEDIDAS (CM)	POTENCIA (W)	LÚMENES (LM)
60x80cm	23W	2450LM
80x80cm	27W	2850LM
100x80cm	31W	3250LM
120x80cm	34W	3550LM

OPCIONES LED

  + 25.000h 



*120
Led/m



6000K

ELEMENTOS OPCIONALES

SENSORES



Ref. TSIAV
TOUCH

ACCESORIOS



Ref. AV

Sistema antivaho

MODELOS Express

ENTREGA EN 48 / 72 H



 **GENEXIA**
ILUMINA TU BAÑO

ARES

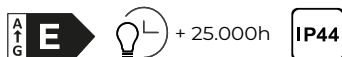
Medidas disponibles

MEDIDAS (CM)	POTENCIA (W)	LÚMENES (LM)
Ø 60cm	17W	1850LM
Ø 70cm	20W	2150LM
Ø 80cm	23W	2450LM



Borde negro

OPCIONES LED



*120
Led/m



4300K



6000K

ELEMENTOS OPCIONALES

SENSORES



Ref. TS1AV
TOUCH

ACCESORIOS



Ref. AV

Sistema antivaho

MODELOS Express

ENTREGA EN 48 / 72 H



FREYA

GENEXIA
ILUMINA TU BAÑO


Medidas disponibles

MEDIDAS (CM)	POTENCIA (W)	LÚMENES (LM)
60x90cm	24W	2550LM
50x100cm	24W	2550LM



Borde negro

OPCIONES LED

A+G E  + 25.000h **IP44**



*120
Led/m



4300K



6000K

ELEMENTOS OPCIONALES

SENSORES



Ref. TSIAV
TOUCH

ACCESORIOS



Ref. AV

Sistema antivaho

ACCESORIOS

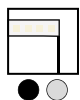
Accessories / Accessoires / Acessórios

ES/ OPCIÓN BASTIDOR DIFUSOR LED EN/ LED DIFFUSER FRAME OPTION

FR/ OPTION CADRE DIFFUSEUR LED PT/ OPÇÃO DE ESTRUTURA DO DIFUSOR DE LED

ES

Este icono representa la posibilidad de montar un marco con difusor en los modelos retroiluminados. Cuando la retroiluminación no sea total se podrá seleccionar el color del marco que cierra las zonas que no tienen luz. La elección de color está disponible en dos opciones. Negro como opción estándar y aluminio como elección adicional.



EN

This icon represents the possibility of mounting a frame with a diffuser on the backlit models. When the backlight is not total, you can select the color of the frame that closes the areas that do not have light. The color style is available in two options. Black as a standard option and aluminum as an additional option.



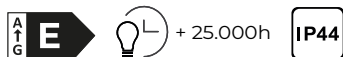
FR

Cette icône représente la possibilité de monter un cadre avec un diffuseur sur les modèles rétro-éclairés. Lorsque le rétroéclairage n'est pas total, vous pouvez sélectionner la couleur du cadre qui ferme les zones qui n'ont pas de lumière. L'option de couleur est disponible en deux options. Noir en option standard et aluminium en option supplémentaire.

PT

Este ícone representa a possibilidade de montar um quadro com difusor nos modelos retroiluminados. Quando a luz de fundo não é total, você pode selecionar a cor da moldura que fecha as áreas que não têm luz. A opção de cor está disponível em duas opções. Preto como opção padrão e alumínio como opção adicional.

ES/ TIRAS DE LED EN/ LED STRIPS
FR/ BANDES LED PT/ FITAS DE LED



ES

Por defecto instalamos la tira led de 120 Led/m en todos nuestros espejos. Existe la posibilidad de cambiarla por otras opciones que veremos a continuación. Esta tira de led está disponible para cada tipo de luz. Luz cálida 3200K, luz neutra 4300K, luz fría 6000K.



120
Led/m



EN

By default we install the 120 Led/m led strip in all our mirrors. There is the possibility of changing it for other options that we will see below. This led strip is available for each type of light. 3200K warm light, 4300K neutral light, 6000K cold light.

FR

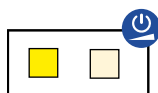
Par défaut, nous installons la bande led 120 Led/m dans tous nos miroirs. Il y a la possibilité de le changer pour d'autres options que nous verrons plus bas. Cette bande led est disponible pour chaque type de lumière. Lumière chaude 3200K, lumière neutre 4300K, lumière froide 6000K.

PT

Por defeito instalamos a fita led 120 Led/m em todos os nossos espelhos. Existe a possibilidade de trocá-lo por outras opções que veremos a seguir. Esta fita led está disponível para cada tipo de luz. 3200K de luz quente, 4300K de luz neutra, 6000K de luz fria.

ES

La opción con tira BI-LED permite, mediante el sensor que tiene incluido cambiar entre los 3 tipos de luz (cálida, neutra y fría) dependiendo del espectro de luz deseado para cada ambiente. Además su sensor incorporado permite regular también su intensidad.



BI-LED
120 Led/m



EN

The option with BI-LED strip allows, through the included sensor, to switch between the 3 types of light (warm, neutral and cold) depending on the light spectrum desired for each environment. In addition, its built-in sensor also allows you to regulate its intensity.

FR

L'option avec bande BI-LED permet, grâce au capteur inclus, de basculer entre les 3 types de lumière (chaud, neutre et froid) en fonction du spectre lumineux souhaité pour chaque environnement. De plus, son capteur intégré permet également de régler son intensité.

PT

A opção com fita BI-LED permite, através do sensor incluído, alternar entre os 3 tipos de luz (quente, neutra e fria) consoante o espectro de luz pretendido para cada ambiente. Além disso, seu sensor embutido também permite regular sua intensidade.

ACCESORIOS

Accessories / Accessoires / Acessórios



ES La opción LED DINÁMICO permite, mediante el sensor que tiene incluido, un encendido progresivo de la tira de led desde el primer punto de led hasta el último. Además desde el sensor que tiene incluido permite regular la intensidad. Solo está disponible en luz fría.

EN The DYNAMIC LED option allows, through the included sensor, a progressive lighting of the LED strip from the first LED point to the last one. In addition, from the sensor that is included, it allows you to regulate the intensity. It is only available in cold light.

FR L'option DYNAMIC LED permet, grâce au capteur inclus, un éclairage progressif de la bande LED du premier point LED au dernier. De plus, à partir du capteur qui est inclus, il vous permet de régler l'intensité. Il n'est disponible qu'en lumière froide.

PT A opção DYNAMIC LED permite, através do sensor incluído, um acendimento progressivo da fita LED desde o primeiro ponto LED até ao último. Além disso, a partir do sensor que está incluído, permite regular a intensidade. Está disponível apenas em luz fria.

SENSORES / SENSORS



Ref. TS10N
TOUCH



Ref. TS1AV
TOUCH



Ref. TS1BT
TOUCH



Ref. TS1AM
TOUCH



Ref. REG
SENSOR
REGULABLE



Ref. TS2AV
DOBLE TOUCH



Ref. TS2BT
DOBLE TOUCH



Ref. TS2AM
DOBLE TOUCH



Ref. TS3BT
TRIPLE TOUCH



Ref. TS3AV
TRIPLE TOUCH

ES Existen diferentes tipos de sensores para encender o apagar la luz del espejo o incluso para controlar sus accesorios. Es necesario consultar la ficha técnica de cada modelo para ver la compatibilidad. Por defecto, los sensores se instalarán centrados en el ancho y a la altura mínima permitida en cada modelo. Cualquier disposición diferente a la estándar deberá ser validada por el Dpto. de Producto. En ningún caso la distancia hasta el filo del espejo podrá ser inferior a la que aparece en el plano. Grupo Colorban se reserva el derecho de modificar la medida y la ubicación de los elementos opcionales.

EN There are different types of sensors to turn the mirror light on or off or even to control its accessories. It is necessary to consult the technical sheet of each model to see the compatibility. By default, the sensors will be installed centered in the width and at the minimum height allowed in each model. Any provision other than the standard must be validated by the Product Department. In no case may the distance to the edge of the mirror be less than that which appears on the plan. Grupo Colorban reserves the right to modify the size and location of the optional elements.

FR Il existe différents types de capteurs pour allumer ou éteindre la lumière du miroir ou encore contrôler ses accessoires. Il est nécessaire de consulter la fiche technique de chaque modèle pour voir la compatibilité. Par défaut, les capteurs seront installés centrés dans la largeur et à la hauteur minimale autorisée dans chaque modèle. Toute disposition autre que la norme doit être validée par le Service Produit. En aucun cas la distance au bord du miroir ne peut être inférieure à celle qui apparaît sur le plan. Grupo Colorban se réserve le droit de modifier la taille et l'emplacement des éléments optionnels.

PT Existem diferentes tipos de sensores para ligar ou desligar a luz do espelho ou até mesmo para controlar seus acessórios. É necessário consultar a ficha técnica de cada modelo para ver a compatibilidade. Por padrão, os sensores serão instalados centralizados na largura e na altura mínima permitida em cada modelo. Qualquer disposição diferente da norma deve ser validada pelo Departamento de Produto. Em nenhum caso a distância até a borda do espelho pode ser menor do que a que aparece no plano. O Grupo Colorban reserva-se o direito de modificar o tamanho e localização dos elementos opcionais.

ACCESORIOS

Accessories / Accessoires / Acessórios

ES/ SISTEMA ANTIVAHU EN/ ANTI-FOG SYSTEM
FR/ SYSTÈME ANTI-BUÉE PT/ SISTEMA ANTI-FOG



Ref. TS1AV



Sistema antivaho

- ES** Existe la posibilidad de instalar sistema antivaho en nuestros espejos. Este sistema también es opcional y controlable a través de sensores. Dependiendo del tamaño del espejo se instalarán una o varias láminas calefactantes.
- EN** There is the possibility of installing an anti-fog system in our mirrors. This system is also optional and controllable through sensors. Depending on the size of the mirror, one or more heating sheets will be installed.
- FR** Il y a la possibilité d'installer un système anti-buée dans nos miroirs. Ce système est également optionnel et contrôlable via des capteurs. Selon la taille du miroir, une ou plusieurs feuilles chauffantes seront installées.
- PT** Existe a possibilidade de instalar um sistema anti-embaciamento nos nossos espelhos. Este sistema também é opcional e controlável através de sensores. Dependendo do tamanho do espelho, uma ou mais placas de aquecimento serão instaladas.



ES/ ANTIVAHU: A partir de 120 cm de ancho, 2 láminas. A partir de 160 cm de ancho, 3 láminas.
EN/ ANTI-FOG: From 120 cm wide, 2 sheets. From 160 cm wide, 3 sheets.
FR/ ANTI-BUÉE : A partir de 120 cm de large, 2 feuilles. À partir de 160 cm de large, 3 feuilles.
PT/ ANTI-FOG: A partir de 120 cm de largura, 2 folhas. A partir de 160 cm de largura, 3 folhas.

ES/ ESPEJOS DE AUMENTO EN/ MAGNIFYING MIRRORS
FR/ MIROIRS GROSSISSANTS PT/ ESPELHOS DE AUMENTO

3X

- ES** Los espejos de aumento encastrados permiten destinar zonas de aumento en el cristal del espejo. Existe la posibilidad de elegir el espejo de aumento con luz o sin luz. Los aumentos del espejo son 3x.
- EN** Built-in magnifying mirrors allow magnifying areas to be assigned to the mirror glass. There is the possibility of choosing the magnifying mirror with light or without light. The magnification of the mirror is 3x.
- FR** Les miroirs grossissants intégrés permettent d'attribuer des zones de grossissement au verre du miroir. Il y a la possibilité de choisir le miroir grossissant avec lumière ou sans lumière. Le grossissement du miroir est de 3x.
- PT** Os espelhos de aumento integrados permitem que áreas de aumento sejam atribuídas ao vidro do espelho. Existe a possibilidade de escolher o espelho de aumento com luz ou sem luz. A ampliação do espelho é 3x.



ES/ ESPEJO DE AUMENTO CON LUZ
EN/ MAGNIFYING MIRROR WITH LIGHT
FR/ MIROIR GROSSISSANT AVEC LUMIÈRE LED
PT/ ESPELHO DE AUMENTO COM LUZ LED

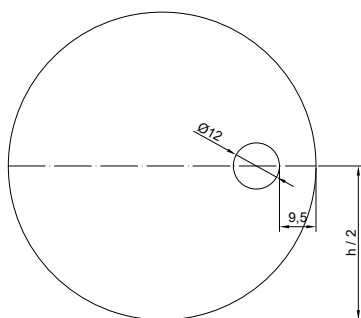
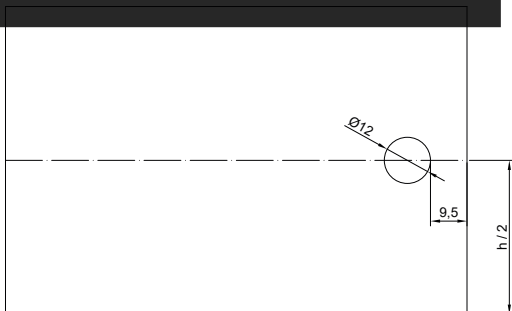
ES/ ESPEJO DE AUMENTO SIN LUZ
EN/ MAGNIFYING MIRROR WITHOUT LIGHT
FR/ MIROIR GROSSISSANT SANS LUMIÈRE
PT/ ESPELHO DE AUMENTO SEM LUZ LED

ACCESORIOS

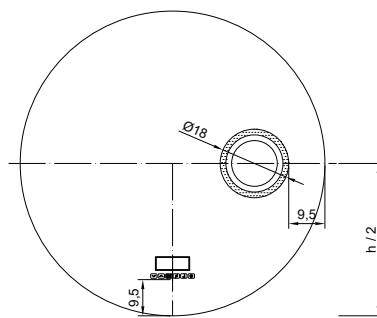
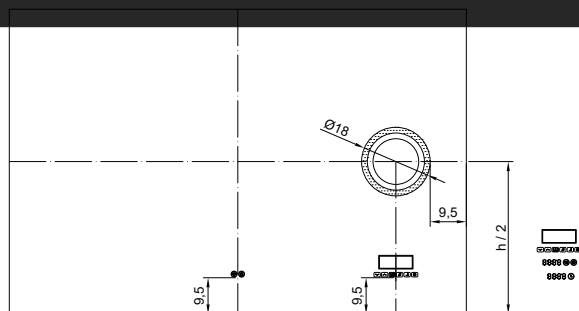
Accessories / Accessoires / Acessórios

ES/ COTAS Y MEDIDAS DE INSTALACIÓN DE ACCESORIOS EN/ DIMENSIONS AND INSTALLATION MEASUREMENTS OF ACCESSORIES
FR/ DIMENSIONS ET MESURES D'INSTALLATION DES ACCESSOIRES PT/ DIMENSÕES E MEDIDAS DE INSTALAÇÃO DE ACESSÓRIOS

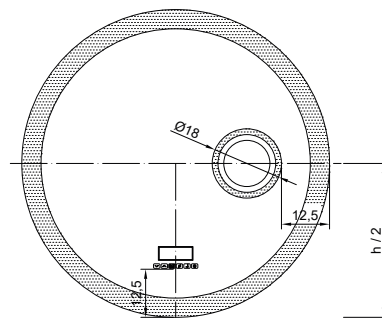
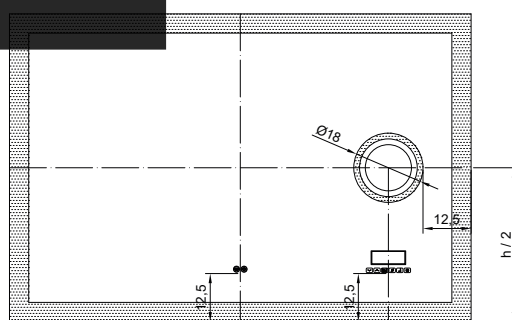
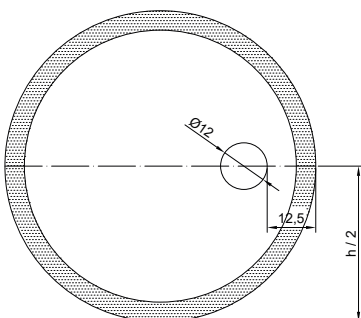
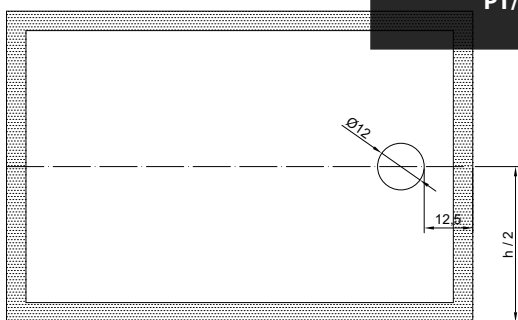
ES/ ESPEJO DE AUMENTO SIN LUZ
EN/ MAGNIFYING MIRROR WITHOUT LIGHT
FR/ MIROIR GROSSISSANT SANS LUMIÈRE
PT/ ESPELHO DE AUMENTO SEM LUZ LED



ES/ ESPEJO DE AUMENTO CON LUZ, ACCESORIOS Y SENSORES
EN/ MAGNIFYING MIRROR WITH LIGHT, ACCESSORIES AND SENSORS
FR/ MIROIR GROSSISSANT AVEC LUMIÈRE, ACCESSOIRES ET CAPTEURS
PT/ ESPELHO DE AMPLIAÇÃO COM LUZ, ACESSÓRIOS E SENSORES



ES/ ESPEJO CON ARENADO
EN/ SANDBLASTED MIRROR
FR/ MIROIR SABLÉ
PT/ ESPELHO JATEADO



ACCESORIOS

Accessories / Accessoires / Acessórios



ES/ ESPEJO DE AUMENTO IMANTADO EN/ MAGNETIC MAGNIFYING MIRROR
FR/ MIROIR GROSSISSANT MAGNÉTIQUE PT/ ESPELHO MAGNÉTICO DE AMPLIAÇÃO

Ref. AMI

ES

El espejo de aumento imantado permite colocar una lupa en la zona del cristal dispuesta para ello. Este espejo tiene 3x aumentos. Es necesario consultar la ficha de producto para ver compatibilidades.

EN

The magnifying mirror allows a magnifying glass to be placed in the area of the glass provided for it. This mirror has 3x magnification. It is necessary to consult the product sheet to see compatibilities.

FR

Le miroir grossissant permet de placer une loupe dans la zone du verre prévue à cet effet. Ce miroir a un grossissement 3x. Il est nécessaire de consulter la fiche produit pour voir les compatibilités.

PT

O espelho de aumento permite colocar uma lupa na zona do vidro prevista para o efeito. Este espelho tem ampliação de 3x. É necessário consultar a ficha do produto para ver as compatibilidades.

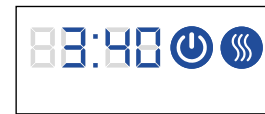


Bluetooth / FM

ES/ PANEL HORA TEMPERATURA CON SENSORES
EN/ TIME TEMPERATURE PANEL WITH SENSORS
FR/ PANNEAU TEMPS-TEMPÉRATURE AVEC CAPTEURS
PT/ PAINEL DE TEMPERATURA DE TEMPO COM SENSORES



Ref. DG2



Ref. DG3

ES

Los paneles de hora temperatura muestran esta información en el propio espejo. Es necesario revisar la ficha de producto para ver compatibilidades. Este accesorio tiene la posibilidad de adquirirse con un sensor simple o uno doble.

EN

The temperature time panels display this information on the mirror itself. It is necessary to review the product sheet to see compatibilities. This accessory can be purchased with a single or double sensor.

FR

Les panneaux de temps de température affichent ces informations sur le miroir lui-même. Il est nécessaire de revoir la fiche produit pour voir les compatibilités. Cet accessoire peut être acheté avec un capteur simple ou double.

PT

Os painéis de tempo de temperatura exibem essas informações no próprio espelho. É necessário revisar a ficha do produto para ver as compatibilidades. Este acessório pode ser adquirido com sensor simples ou duplo.



ACCESORIOS

Accessories / Accessoires / Acessórios

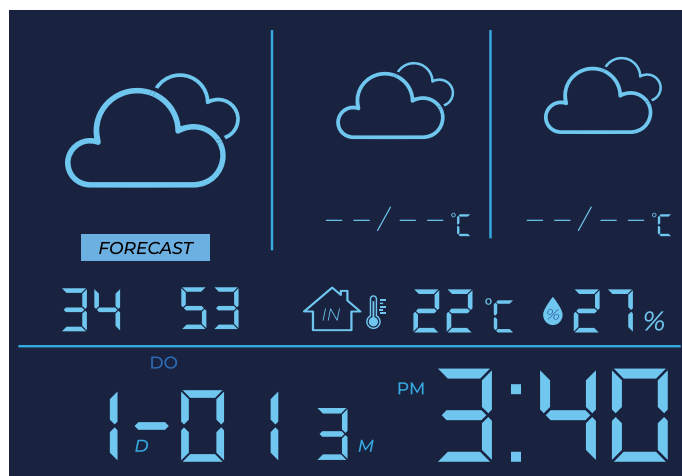
RADIO CONTROL DG

- ES** Se trata de un panel completamente encastrado y arenado en la luna del espejo. Este panel incluye la opción de sintonizador de radio, altavoces Bluetooth incorporados y una sonda capaz de medir la temperatura ambiente en la estancia donde se encuentra ubicado el espejo.
- EN** It is a panel completely embedded and sandblasted in the mirror glass. This panel includes the option of a radio tuner, built-in Bluetooth speakers and a probe capable of measuring the ambient temperature in the room where the mirror is located.
- FR** Il s'agit d'un panneau entièrement encastré et sablé dans le verre miroir. Ce panneau comprend l'option d'un tuner radio, de haut-parleurs Bluetooth intégrés et d'une sonde capable de mesurer la température ambiante dans la pièce où se trouve le miroir.
- PT** É um painel totalmente embutido e jateado no vidro do espelho. Este painel inclui a opção de um sintonizador de rádio, alto-falantes Bluetooth embutidos e uma sonda capaz de medir a temperatura ambiente na sala onde o espelho está localizado.



ES/ ESTACIÓN METEOROLÓGICA EN/ WEATHER STATION FR/ STATION MÉTÉO PT/ ESTAÇÃO METEOROLÓGICA

- ES** Display con previsión meteorológica de 72h, fecha, hora y sensor de temperatura interior. Requiere de conexión WiFi 2.4GHz.
- EN** Display with 72h weather forecast, date, time and indoor temperature sensor. Requires 2.4GHz Wi-Fi connection.
- FR** Affichage avec prévisions météo 72h, date, heure et capteur de température intérieure. Nécessite une connexion Wi-Fi 2,4 GHz.
- PT** Display com previsão do tempo para 72h, data, hora e sensor de temperatura interna. Requer conexão Wi-Fi de 2,4 GHz.



Especificaciones técnicas

Technical specifications / Spécifications techniques / especificações técnicas

Espejos redondos Round mirrors miroirs ronds espelhos redondos

Circle / Ares / Circus

MEDIDAS (CM)	POTENCIA (W)	LÚMENES (LM)
Ø 40cm	11W	1150LM
Ø 50cm	14W	1550LM
Ø 60cm	17W	1850LM
Ø 70cm	20W	2150LM
Ø 80cm	23W	2450LM
Ø 90cm	26W	2750LM
Ø 100cm	29W	3050LM
Ø 120cm	36W	3750LM

Mirak / Carla / Itlin Victoria

MEDIDAS (CM)	POTENCIA (W)	LÚMENES (LM)
Ø 50cm	14W	1550LM
Ø 60cm	17W	1850LM
Ø 70cm	20W	2150LM
Ø 80cm	23W	2450LM

Zeus / Vera

MEDIDAS (CM)	POTENCIA (W)	LÚMENES (LM)
Ø 60cm	17W	1850LM
Ø 80cm	23W	2450LM

Zion

MEDIDAS (CM)	POTENCIA (W)	LÚMENES (LM)
80x60cm	16W	1750LM
80x100cm	22W	2350LM
90x120cm	25W	2650LM

Clara

MEDIDAS (CM)	POTENCIA (W)	LÚMENES (LM)
Ø 60cm	17W	1850LM
Ø 70cm	20W	2150LM
Ø 80cm	23W	2450LM

Moon

MEDIDAS (CM)	POTENCIA (W)	LÚMENES (LM)
Ø 50cm	11W	1150LM
Ø 60cm	14W	1550LM
Ø 70cm	17W	1850LM
Ø 80cm	20W	2150LM
Ø 90cm	24W	2550LM
Ø 100cm	27W	2850LM
Ø 110cm	30W	3150LM
Ø 120cm	33W	3450LM

Lena / Bambú

MEDIDAS (CM)	POTENCIA (W)	LÚMENES (LM)
Ø 60cm	14W	1550LM

Especificaciones técnicas

Technical specifications / Spécifications techniques / especificações técnicas

Reis / Astrid / Sand

MEDIDAS (CM)	POTENCIA (W)	LÚMENES (LM)
60x80cm	11W	1250LM
80x80cm	15W	1650LM
100x80cm	19W	2050LM
120x80cm	23W	2450LM

Liska / Tucana Lynx / Dalba

MEDIDAS (CM)	POTENCIA (W)	LÚMENES (LM)
60x80cm	15W	1650LM
80x80cm	15W	1650LM
100x80cm	15W	1650LM
120x80cm	15W	1650LM

Hydra Plus

MEDIDAS (CM)	POTENCIA (W)	LÚMENES (LM)
60x80cm	23W	2450LM
80x80cm	27W	2850LM
100x80cm	31W	3250LM
120x80cm	34W	3550LM

Eris

MEDIDAS (CM)	POTENCIA (W)	LÚMENES (LM)
60x80cm	24W	2550LM
80x80cm	28W	2950LM
100x80cm	32W	3350LM
120x80cm	36W	3750LM

Keops / Komplet / Kayra Hydra / Draco / Orion Paula / Lyra / Andra Susan / Aluminium Tonia / Adriel / Roxane

MEDIDAS (CM)	POTENCIA (W)	LÚMENES (LM)
60x80cm	26W	2750LM
80x80cm	30W	3150LM
100x80cm	34W	3550LM
120x80cm	38W	3950LM

Icon

MEDIDAS (CM)	POTENCIA (W)	LÚMENES (LM)
60x60cm	22W	2350LM
80x80cm	30W	3150LM
100x100cm	38W	3950LM
120x120cm	46W	4750LM

Atlas

MEDIDAS (CM)	POTENCIA (W)	LÚMENES (LM)
60x80cm	32W	3350LM
80x80cm	38W	3950LM
100x80cm	44W	4550LM
120x80cm	50W	5150LM

Aria

MEDIDAS (CM)	POTENCIA (W)	LÚMENES (LM)
55x100cm	10W	1150LM

Especificaciones técnicas

Technical specifications / Spécifications techniques / especificações técnicas

Milos

MEDIDAS (CM)	POTENCIA (W)	LÚMENES (LM)
50x90cm	22W	2350LM
60x110cm	27W	2850LM

Freya / Dena

MEDIDAS (CM)	POTENCIA (W)	LÚMENES (LM)
40x80cm	19W	2050LM
45x90cm	22W	2350LM
50x80cm	20W	2150LM
50x100cm	24W	2550LM
60x90cm	24W	2550LM
60x110cm	27W	2850LM

Alma

MEDIDAS (CM)	POTENCIA (W)	LÚMENES (LM)
40x80cm	21W	2250LM
45x80cm	21W	2300LM
50x80cm	23W	2400LM
50x100cm	26W	2650LM
60x90cm	26W	2650LM
60x110cm	30W	3150LM

Carina

MEDIDAS (CM)	POTENCIA (W)	LÚMENES (LM)
60x80cm	42W	4350LM
80x80cm	46W	4750LM
100x80cm	50W	5150LM
120x80cm	54W	5550LM

Nix

MEDIDAS (CM)	POTENCIA (W)	LÚMENES (LM)
40x80cm	18W	1950LM
45x80cm	19W	2050LM
50x80cm	20W	2150LM
50x100cm	23W	2450LM
60x90cm	23W	2450LM
60x110cm	26W	2750LM

Goya / Sorolla

MEDIDAS (CM)	POTENCIA (W)	LÚMENES (LM)
60x80cm	7W	850LM
80x80cm	7W	850LM
100x80cm	7W	850LM
120x80cm	7W	850LM



 GENEXIA
ILUMINA TU BAÑO

CONDICIONES GENERALES

ES /

PEDIDOS

PEDIDOS CATÁLOGO GENERAL

Todos los pedidos deberán tramitarse por correo electrónico al e-mail: pedidos@genexiadeco.com.

No se aceptarán pedidos que no entren por esta vía. El plazo de envío estimado será de **10 días laborables** para pedidos estándar, con excepción de proyectos o pedidos especiales, que serán tratados personalmente con el cliente.

Todos los pedidos deberán reflejar para la buena ejecución del mismo el tipo de luz solicitado, así como las medidas **indicando ANCHO x ALTO, en centímetros y sin decimales**. En caso de que estas indicaciones no sean claras o carezcan de dicha información, los pedidos se cursarán de forma estándar. Nuestros espejos tienen una tolerancia en la medida de $\pm 5\text{mm}$. La emisión del pedido genera una confirmación remitida al cliente, la cual, de no haber rectificación o modificación por parte del mismo, se dará por válida y definitiva para la fabricación y entrega.

ANULACIONES O MODIFICACIONES

DE PEDIDOS CATÁLOGO GENERAL

No se admitirán anulaciones o modificaciones de pedidos pasadas 72 horas desde la confirmación del mismo, debido a que todos los artículos son fabricados exclusivamente para cada pedido. No trabajamos con productos estocados debido a la gran variedad de medidas y composiciones de elementos opcionales.

FABRICACIÓN DE LOS ESPEJOS CON ELEMENTOS OPCIONALES

La colocación y distribución de todos los elementos opcionales ofrecidos en nuestro catálogo se realiza por defecto en un lugar concreto en los espejos. Cualquier modificación de dicho posicionamiento (bajo envío de croquis), **sufrirá un incremento en el precio PVP del: 8%**.

Para pedidos donde se soliciten artículos que no existan en catálogo y tras la comprobación con el departamento de producto de la viabilidad de fabricación, se procederá a emitir un presupuesto donde se especificará precio y plazo de servicio especial para dicho artículo no catalogado.

TRANSPORTE

ARTÍCULOS CATÁLOGO GENERAL

Los precios detallados en nuestra tarifa incluyen el embalaje y los **portes pagados en todo el territorio nacional peninsular a partir de 150€** netos para los artículos **reseñados en color azul de la tarifa**. De no ser así y el total del pedido fuera un importe neto inferior a 150€ se aplicarían 8.00€ en concepto de portes.

Para envíos fuera del territorio nacional: **consultar**.

Para los pedidos de espejos representados en tarifa bajo la franja naranja, el coste de embalaje especial y portes será de: 55€.

- En pedidos de dos unidades o más unidades del mismo rango de color de tarifa, siempre se realizará el envío con el porte más favorable a los intereses del cliente.
- En pedidos de dos o más unidades y que combinen diferente tipología de portes según color de tarifa, primará siempre la medida superior para la confección del embalaje especial y envío.
- Para los espejos a medida del rango en color naranja, a partir de 2 unidades consultar porte y embalaje.
- Para proyectos o pedidos que por unidades requieran un tratamiento especial: consultar.

El transporte y embalaje para los proyectos o pedidos especiales serán tratados individualmente.

Para los pedidos que se recojan directamente en nuestras instalaciones, se cobrará el suplemento especial de embalaje en caso de que las medidas lo requieran o el cliente lo solicite. **Genexia siempre tratará los envíos, transporte y embalaje de la forma más beneficiosa para el cliente.**

PEDIDOS Y ENVÍO PRODUCTOS EXPRESS

Los pedidos express deberán cursarse al correo: pedidoexpress@genexiadeco.com.

El plazo de entrega estimado será de 48/72 horas:

- Los artículos exprés se ofrecen con los elementos opcionales y características detalladas no pudiendo haber ninguna modificación de fabricación.
- Los gastos de transporte serán: 8.00 euros por unidad
- El pedido máximo de cada modelo y medida será de 2 unidades.
- Los pedidos que se reciban a partir de las 12.00 horas se tramitarán el día siguiente hábil y el plazo de entrega comenzará a partir de ese momento. No se admitirán anulaciones de pedidos express.

DEVOLUCIONES

Solo se admitirán devoluciones en aquellos casos en los que el espejo suministrado presente fallo de fabricación o de algún componente, en cuyo caso podrá ser cubierto por la garantía.

La incidencia o devolución deberá ser comunicada al e-mail de postventa: postventa@genexiadeco.com

La base para las reclamaciones de productos defectuosos bajo la garantía será la prueba de compra (factura) y las pruebas gráficas solicitadas por el departamento de postventa, el cual será el autorizado de gestionar dicha reclamación y proceder a emitir una resolución y respuesta a la misma.

MUY IMPORTANTE: La mercancía debe ser revisada en la descarga. En caso de detectar alguna anomalía de transporte, debe ser indicado en el albarán del transportista y comunicado al e-mail de postventa: postventa@genexiadeco.com, adjuntando documentos gráficos que muestren la incidencia. **No se admitirán reclamaciones pasadas 24 horas desde la entrega.** En caso de reclamación por incidencia en transporte, comunicada en tiempo y forma anteriormente mencionados, Genexia procederá al envío de reposición del producto.

GARANTÍA

Todos nuestros espejos tienen una **garantía de 3 años** desde la fecha de compra. La aplicación de la garantía de defectos podrá efectuarse mediante una reparación o una sustitución de la pieza defectuosa. Si esto no fuese posible, se realizaría la sustitución del producto por uno de características equivalentes. Las reclamaciones dentro del periodo de garantía, serán consideradas si los productos no han sido sometidos a manipulación alguna. La empresa confirmará la validez de la garantía después de haber examinado el producto en el momento de su devolución.

La garantía no cubre los desperfectos del producto ocasionados por una instalación inadecuada del mismo, daños físicos ocasionados después de la venta, daños causados por un manejo inadecuado respecto a las instrucciones de uso o mantenimiento, intervenciones o cambios en la configuración del producto por personal no autorizado por el fabricante.

COMPROMISOS E IGUALDAD

Genexia (Grupo Colorban / Colorban Design 2015 S.L) respeta los derechos humanos de las personas afectadas por sus actividades, de conformidad con las obligaciones y compromisos internacionales del gobierno de acogida. Cumple con las Convenciones fundamentales de la Organización Internacional del Trabajo relativas a derechos laborales, y en especial, aquellas que hacen referencia al trabajo infantil e igualdad de condiciones y trato.

Genexia (Grupo Colorban / Colorban Design 2015 S.L) tiene debidamente en cuenta las disposiciones legales de los países donde ejerce su actividad y las normas internacionales relevantes, así como los requisitos de los sistemas de gestión ambiental, de seguridad y la política de conservación del medio ambiente, salud y seguridad en el puesto de trabajo. En Genexia (Grupo Colorban / Colorban Design 2015 S.L) trabajamos contra la corrupción en todas sus formas, incluidas extorsión y soborno.

En Genexia (Grupo Colorban / Colorban Design 2015 S.L), respetamos los principios y obligaciones para la igualdad efectiva de mujeres y hombres, y especialmente los relativos a la obligación de disponer de un plan de igualdad, en su caso, su cumplimiento y seguimiento, así como los necesarios procesos internos para la prevención del acoso sexual o por razón del sexo y cualquier tipo de actividad de discriminación directa o indirecta.

RESERVA DE DOMINIO

Colorban Design 2015 S.L. se reserva la propiedad de las mercancías puestas a disposición de sus clientes hasta que la parte compradora haya satisfecho íntegramente el pago de las mismas. En caso de impago de las mercancías suministradas, Colorban Design 2015 S.L. podrá optar a ejercer su reserva de dominio y recuperar las mismas, con derecho a indemnización por depreciación comercial y deterioro, y/o reclamar intereses de demora.

JURISDICCIÓN

Para dirimir toda cuestión relativa a las relaciones comerciales y jurídicas, las partes acuerdan y reconocen como única jurisdicción competente la establecida en la ciudad de Valencia.

PROTECCIÓN DE DATOS

Colorban Design 2015 S.L. cumple con la normativa de protección de datos reflejada en el Reglamento (UE) 2016/679 y la Ley Orgánica 3/2018 de Protección de Datos Personales.

PROPIEDAD INTELECTUAL

Todas las imágenes e infografías están consideradas propiedad intelectual, y queda totalmente prohibida su reproducción total o parcial sin la autorización expresa y por escrito de Colorban Design 2015 S.L..

GENERAL CONDITIONS

EN /

ORDERS

GENERAL CATALOG ORDERS

All orders must be processed by email to the address: pedidos@genexiadeco.com.

Orders that do not enter this way will not be accepted. The estimated shipping time will be **10 working days** for standard orders, with the exception of projects or special orders, which will be processed personally with the client.

All orders must reflect for the proper execution of the same the type of light requested, as well as the measurements **indicating WIDTH x HEIGHT, in centimeters and without decimals**. In the event that these indications are not clear or lack such information, orders will be processed in a standard way. Our mirrors have a tolerance of ± 5 mm. The issuance of the order generates a confirmation sent to the customer, which, if there is no rectification or modification by the customer, will be considered valid and final for manufacturing and delivery.

CANCELLATIONS OR MODIFICATIONS

GENERAL CATALOG ORDERS

Cancellations or modifications of orders will not be accepted after 72 hours from the confirmation of the same, since all the articles are manufactured exclusively for each order. We do not work with stock products due to the wide variety of sizes and compositions of optional elements.

MANUFACTURE OF MIRRORS WITH OPTIONAL ELEMENTS

The placement and distribution of all the optional elements offered in our catalog is carried out by default in a specific place on the mirrors. Any modification of said positioning (under sending sketches), **will suffer an increase in the PVP price of: 8%**. For orders where articles that do not exist in the catalog are requested and after verification with the product department of the feasibility of manufacturing, a budget will be issued specifying the price and special service period for said non-catalogued article.

TRANSPORTATION

GENERAL CATALOG ORDERS

The prices detailed in our rate include packaging and postage paid throughout the peninsular national territory from €150 net for items marked in blue in the rate. If this is not the case and the total order is a net amount of less than €150, €8.00 will be applied as postage.

For shipments outside the national territory: **consult**.

For orders of mirrors represented in the rate under the orange band, the cost of special packaging and shipping will be: €55.

- In orders of two units or more units of the same rate color range, the shipment will always be made with the most favorable shipping in the interests of the client.
- In orders of two or more units and that combine different types of shipping according to the color of the rate, the higher measurement will always prevail for the preparation of the special packaging and shipping.
- For the made-to-measure mirrors in the orange color range, from 2 units, consult delivery and packaging
- For projects or orders that by units require special treatment: consult.

Transport and packaging for projects or special orders will be dealt with individually.

For orders that are collected directly at our facilities, the special packaging supplement will be charged if the measures require it or the client requests it. **Genexia will always treat shipments, transport and packaging in the most beneficial way for the client.**

ORDERS AND SHIPPING EXPRESS PRODUCTS

Express orders must be sent to the email: pedidoexpress@genexiadeco.com.

The estimated delivery time will be 48/72 hours:

- Express items are offered with optional items and detailed features and there cannot be any manufacturing modification.
- Transportation costs will be: 8.00 euros per unit.
- The maximum order for each model and size will be 2 units.
- Orders received after 12:00 noon will be processed the next business day and the delivery period will begin from that moment. Express order cancellations will not be accepted.

RETURNS

Returns will only be accepted in those cases in which the supplied mirror has a manufacturing or component fault, in which case it may be covered by the guarantee.

The incident or return must be communicated to the post-sale email: postventa@genexiadeco.com

The basis for claims of defective products under the warranty will be the proof of purchase (invoice) and the graphic evidence requested by the after-sales department, which will be authorized to manage said claim and proceed to issue a resolution and response to it.

VERY IMPORTANT: The merchandise must be checked at download. In the event of detecting any transport anomaly, it must be indicated on the carrier's delivery note and communicated to the after-sales email: postventa@genexiadeco.com, attaching graphic documents that show the incident. **No claims will be accepted after 24 hours from delivery.** In the event of a claim due to a transport incident, communicated in the aforementioned time and manner, Genexia will proceed to send the product replacement.

WARRANTY

All our mirrors are guaranteed for 3 years from the date of purchase. The application of the guarantee of defects may be carried out by repairing or replacing the defective part. If this were not possible, the product would be replaced by one with equivalent characteristics. Claims within the warranty period will be considered if the products have not been subjected to any manipulation. The company will confirm the validity of the guarantee after having examined the product at the time of its return.

The guarantee does not cover product damage caused by improper installation of the product, physical damage caused after sale, damage caused by improper handling in accordance with the instructions for use or maintenance, interventions or changes in the configuration of the product by unauthorized personnel. authorized by the manufacturer.

COMMITMENTS AND EQUALITY

Genexia (Grupo Colorban / Colorban Design 2015 S.L) respects the human rights of people affected by its activities, in accordance with the international obligations and commitments of the host government.

It complies with the fundamental Conventions of the International Labor Organization related to labor rights, and especially those that refer to child labor and equal conditions and treatment.

Genexia (Grupo Colorban / Colorban Design 2015 S.L) duly takes into account the legal provisions of the countries where it carries out its activity and the relevant international standards, as well as the requirements of the environmental and safety management systems and the environmental conservation policy. environment, health and safety in the workplace.

At Genexia (Colorban Group / Colorban Design 2015 S.L) we work against corruption in all its forms, including extortion and bribery.

At Genexia (Grupo Colorban / Colorban Design 2015 S.L), we respect the principles and obligations for the effective equality of women and men, and especially those related to the obligation to have an equality plan, where appropriate, its compliance and monitoring, as well as the necessary internal processes for the prevention of sexual or gender-based harassment and any type of direct or indirect discrimination activity.

RESERVATION OF TITLE

Colorban Design 2015 S.L. reserves the ownership of the merchandise made until the customer has fully satisfied the payment thereof.

In the event of non-payment of the goods supplied, Colorban Design 2015 S.L. may choose to exercise its reservation of title and recover them, with the right to compensation for commercial depreciation and deterioration, and/or claim late-payment interest.

JURISDICTION

To settle any question related to commercial and legal relations, the parties agree and recognize that the one established in the city of Valencia is the only competent jurisdiction.

DATA PROTECTION

Colorban Design 2015 S.L. complies with the data protection regulations reflected in Regulation (EU) 2016/679 and Organic Law 3/2018 on the Protection of Personal Data.

INTELLECTUAL PROPERTY

All images and infographics are considered intellectual property, and their total or partial reproduction is totally prohibited without the express written authorization of Colorban Design 2015 S.L..

CONDITIONS GÉNÉRALES

FR /

ORDRES

COMMANDES DU CATALOGUE GÉNÉRAL

Toutes les commandes doivent être traitées par courrier électronique à l'adresse électronique suivante: pedidos@genexiadeco.com. Les commandes qui n'entrent pas de cette façon ne seront pas acceptées. Le délai d'expédition estimé sera **de 10 jours ouvrables** pour les commandes standard, à l'exception des projets ou des commandes spéciales, qui seront traitées personnellement avec le client.

Toutes les commandes doivent refléter pour la bonne exécution de celles-ci le type de lumière demandé, ainsi que les mesures **indiquant LARGEUR x HAUTEUR, en centimètres et sans décimales**. Dans le cas où ces indications ne seraient pas claires ou manqueraient de telles informations, les commandes seront traitées de manière standard. Nos miroirs ont une tolérance de ± 5 mm. L'émission de la commande génère une confirmation adressée au client qui, à défaut de rectification ou de modification par le client, sera considérée comme valable et définitive pour la fabrication et la livraison.

ANNULATIONS OU MODIFICATIONS

COMMANDER LE CATALOGUE GÉNÉRAL

Les annulations ou modifications de commandes ne seront pas acceptées après 72 heures à compter de la confirmation de celles-ci, car tous les articles sont fabriqués exclusivement pour chaque commande. Nous ne travaillons pas avec des produits en stock en raison de la grande variété de tailles et de compositions d'éléments optionnels.

FABRICATION DE MIROIRS AVEC ÉLÉMENTS OPTIONNELS

Le placement et la répartition de tous les éléments optionnels proposés dans notre catalogue se fait par défaut à un endroit précis sur les miroirs. Toute modification dudit positionnement (sous envoi de croquis), **subira une majoration du prix PVP de : 8%**. Pour les commandes où des articles n'existant pas au catalogue sont demandés et après vérification auprès du service produit de la faisabilité de la fabrication, un devis sera établi précisant le prix et le délai de service particulier pour ledit article non catalogué.

TRANSPORT

ARTICLES DU CATALOGUE GÉNÉRAL

Les prix détaillés dans notre tarif comprennent l'emballage et les frais de port payés sur tout le territoire national péninsulaire à partir de 150 € net pour les articles marqués en bleu dans le tarif. Si ce n'est pas le cas et que le montant total de la commande est inférieur à 150 € net, 8,00 € seront appliqués à titre de frais de port.

Pour les envois hors du territoire national: **consulter**.

Pour les commandes de miroirs représentées dans le tarif sous la bande orange, les frais d'emballage et d'expédition particuliers seront de: €55.

- Dans les commandes de deux unités ou plus d'unités de la même gamme de couleurs tarifaires, l'expédition sera toujours effectuée avec l'expédition la plus favorable dans l'intérêt du client.
- Dans les commandes de deux unités ou plus et qui combinent différents types d'expédition en fonction de la couleur du tarif, la mesure la plus élevée prévaudra toujours pour la préparation de l'emballage spécial et l'expédition.
- Pour les miroirs sur-mesure dans la gamme de couleur orange, à partir de 2 unités, consulter livraison et emballage.
- Pour les projets ou commandes qui par unités nécessitent un traitement particulier : consulter.

Le transport et l'emballage pour des projets ou des commandes spéciales seront traités individuellement.

Pour les commandes récupérées directement dans nos locaux, le supplément spécial emballage sera facturé si les mesures l'exigent ou si le client le demande. **Genexia traitera toujours les expéditions, le transport et l'emballage de la manière la plus avantageuse pour le client.**

COMMANDES ET EXPÉDITION PRODUITS EXPRESS

Les commandes express doivent être envoyées à l'email: pedidoexpress@genexiadeco.com.

Le délai de livraison estimé sera de 48/72 heures:

- Les articles express sont proposés avec des articles optionnels et des caractéristiques détaillées, et il ne peut y avoir aucune modification de fabrication.
- Les frais de transport seront de : 8,00 euros par unité.
- La commande maximale pour chaque modèle et taille sera de 2 unités.
- Les commandes reçues après 12h00 seront traitées le jour ouvrable suivant et le délai de livraison commencera à partir de ce moment. Les annulations de commandes express ne seront pas acceptées.

RETOUR

Les retours ne seront acceptés que dans les cas où le miroir fourni présente un défaut de fabrication ou de composant, auquel cas il peut être couvert par la garantie.

L'incident ou le retour doit être communiqué à l'email après-vente: postventa@genexiadeco.com

La base des réclamations de produits défectueux sous garantie sera la preuve d'achat (facture) et les preuves graphiques demandées par le service après-vente, qui sera autorisé à gérer ladite réclamation et à procéder à l'émission d'une résolution et d'une réponse à celle-ci.

TRÈS IMPORTANT: La marchandise doit être vérifiée au téléchargement. En cas de détection d'une anomalie de transport, celle-ci doit être indiquée sur le bon de livraison du transporteur et communiquée au courrier électronique du service après-vente: postventa@genexiadeco.com, en joignant des documents graphiques montrant l'incident. **Aucune réclamation ne sera acceptée après 24 heures à compter de la livraison.** En cas de réclamation due à un incident de transport, communiquée dans les délais et selon les modalités précitées, Genexia procédera à l'envoi du produit de remplacement.

GARANTIE

Tous nos miroirs sont garantis 3 ans à compter de la date d'achat. L'application de la garantie des vices pourra s'effectuer par la réparation ou le remplacement de la pièce défectueuse. Si cela n'était pas possible, le produit serait remplacé par un produit aux caractéristiques équivalentes. Les réclamations pendant la période de garantie seront prises en compte si les produits n'ont subi aucune manipulation. La société confirmera la validité de la garantie après avoir examiné le produit lors de son retour.

La garantie ne couvre pas les dommages du produit causés par une mauvaise installation du produit, les dommages physiques causés après la vente, les dommages causés par une mauvaise manipulation conformément aux instructions d'utilisation ou d'entretien, les interventions ou les modifications de la configuration du produit par du personnel non autorisé par le fabricant.

ENGAGEMENTS ET ÉGALITÉ

Genexia (Grupo Colorban / Colorban Design 2015 S.L) respecte les droits humains des personnes affectées par ses activités, conformément aux obligations et engagements internationaux du gouvernement hôte.

Il respecte les conventions fondamentales de l'Organisation internationale du travail relatives aux droits du travail, et en particulier celles qui font référence au travail des enfants et à l'égalité des conditions et de traitement.

Genexia (Grupo Colorban / Colorban Design 2015 S.L) tient dûment compte des dispositions légales des pays où elle exerce son activité et des normes internationales pertinentes, ainsi que des exigences des systèmes de gestion de l'environnement et de la sécurité et de la politique de préservation de l'environnement, la santé et la sécurité au travail.

Chez Genexia (Colorban Group / Colorban Design 2015 S.L), nous luttons contre la corruption sous toutes ses formes, y compris l'extorsion et les pots-de-vin.

Chez Genexia (Grupo Colorban / Colorban Design 2015 S.L), nous respectons les principes et obligations pour l'égalité effective des femmes et des hommes, et notamment ceux liés à l'obligation d'avoir un plan d'égalité, le cas échéant, son respect et son suivi, ainsi que comme les processus internes nécessaires à la prévention du harcèlement sexuel ou sexiste et de tout type d'activité de discrimination directe ou indirecte.

RÉSERVE DE PROPRIÉTÉ

Colorban Design 2015 S.L. se réserve la propriété des marchandises mises à la disposition de ses clients jusqu'à ce que l'acheteur en ait entièrement réglé le paiement.

En cas de non-paiement des marchandises fournies, Colorban Design 2015 S.L. Vous pouvez choisir d'exercer votre réserve de propriété et de les récupérer, avec droit à une indemnisation pour dépréciation et détérioration commerciale, et/ou réclamer des intérêts moratoires.

JURIDICTION

Pour régler toute question relative aux relations commerciales et juridiques, les parties conviennent et reconnaissent que celle établie dans la ville de Valence est la seule juridiction compétente.

PROTECTION DE DONNÉES

Colorban Design 2015 S.L. respecte les règles de protection des données reflétées dans le règlement (UE) 2016/679 et la loi organique 3/2018 sur la protection des données personnelles.

PROPRIÉTÉ INTELLECTUELLE

Toutes les images et infographies sont considérées comme propriété intellectuelle, et leur reproduction totale ou partielle est totalement interdite sans l'autorisation écrite expresse de Colorban Design 2015 S.L..

CONDIÇÕES GERAIS

PT /

PEDIDOS

PEDIDOS DE CATÁLOGO GERAIS

Todas as encomendas devem ser processadas por email para o email: pedidos@genexiadeco.com.

Pedidos que não entrarem desta forma não serão aceitos. O prazo estimado de envio será de **10 dias úteis** para encomendas normais, com exceção de projetos ou encomendas especiais, que serão processadas pessoalmente com o cliente.

Todos os pedidos devem refletir para a correta execução do mesmo o tipo de luz solicitado, bem como as medidas **indicando LARGURA x ALTURA, em centímetros e sem casas decimais**. Caso estas indicações não sejam claras ou faltem tais informações, as encomendas serão processadas de forma normalizada. Nossos espelhos têm uma tolerância de $\pm 5\text{mm}$.

A emissão do pedido gera uma confirmação enviada ao cliente, que, não havendo retificação ou modificação por parte do cliente, será considerada válida e definitiva para fabricação e entrega.

CANCELAMENTOS OU MODIFICAÇÕES

PEDIDO CATÁLOGO GERAL

Não serão aceites cancelamentos ou alterações de encomendas após 72 horas da confirmação da mesma, uma vez que todos os artigos são fabricados exclusivamente para cada encomenda. Não trabalhamos com produtos de estoque devido a grande variedade de tamanhos e composições de elementos opcionais.

FABRICAÇÃO DE ESPELHOS COM ELEMENTOS OPCIONAIS

A colocação e distribuição de todos os elementos opcionais oferecidos em nosso catálogo é feita por padrão em um local específico nos espelhos. Qualquer modificação do referido posicionamento (sob envio de croquis), **sofrerá um acréscimo no preço do PVP de: 8%**.

Para pedidos em que sejam solicitados itens que não existem no catálogo e após verificação com o departamento de produtos da viabilidade de fabricação, será emitido um orçamento especificando o preço e o período de serviço especial para o referido item não catalogado.

TRANSPORTE ARTIGOS DE CATÁLOGO GERAL

Os preços detalhados na nossa tarifa incluem embalagem e portes pagos em todo o território nacional peninsular a partir de 150€ líquidos para artigos assinalados a azul na tarifa. Se não for este o caso e o valor total da encomenda for inferior a 150€, serão cobrados 8,00€ a título de portes.

Para envios fora do território nacional: **consultar**.

Para encomendas de espelhos representados na tarifa sob a faixa laranja, o custo de embalagem especial e envio será de: 55€.

- Em encomendas de duas unidades ou mais unidades da mesma gama de cores tarifárias, o envio será sempre efectuado com o porte mais favorável no interesse do cliente.
- Em pedidos de duas ou mais unidades e que combinem diferentes tipos de frete de acordo com a cor da tarifa, sempre prevalecerá a medida maior para preparo da embalagem especial e envio.
- Para os espelhos por medida na gama de cores laranja, a partir de 2 unidades consultar entrega e embalagem.
- Para projetos ou encomendas que por unidades requeiram tratamento especial: consultar.

Transporte e embalagem para projetos ou pedidos especiais serão tratados individualmente.

Para encomendas que sejam levantadas diretamente nas nossas instalações, será cobrado o suplemento de embalagem especial se as medidas o exigirem ou o cliente o solicitar. A **Genexia sempre tratará as remessas, transporte e embalagem da maneira mais benéfica para o cliente**.

PEDIDOS E ENVIOS PRODUTOS EXPRESS

Encomendas expressas devem ser enviadas para o e-mail: pedidoexpress@genexiadeco.com.

O prazo estimado de entrega será de 48/72 horas:

- itens expressos são oferecidos com itens opcionais e recursos detalhados, não pode haver nenhuma modificação de fabricação.
- Os custos de transporte serão: 8,00 euros por unidade.
- O pedido máximo para cada modelo e tamanho será de 2 unidades.
- Pedidos recebidos após as 12:00 horas serão processados no próximo dia útil e o prazo de entrega começará a partir desse momento. Não serão aceitos cancelamentos de pedidos express.

DEVOLUÇÕES

A devolução só será aceita nos casos em que o espelho fornecido apresentar defeito de fabricação ou componente, caso em que poderá ser coberto pela garantia.

O incidente ou devolução deverá ser comunicado para o e-mail pós-venda: postventa@genxiadeco.com

A base para reclamações de produtos defeituosos em garantia será o comprovante de compra (fatura) e os comprovantes gráficos solicitados pelo departamento de pós-venda, que estará autorizado a administrar tal reclamação e proceder à resolução e resposta a ela.

MUITO IMPORTANTE: A mercadoria deve ser conferida no download. Em caso de detecção de qualquer anomalia no transporte, esta deverá ser indicada na guia de remessa da transportadora e comunicada ao e-mail de pós-venda: postventa@genxiadeco.com, anexando documentos gráficos que demonstrem o incidente. **Nenhuma reclamação será aceita após 24 horas da entrega.** Em caso de reclamação por incidente de transporte, comunicada no prazo e forma acima indicados, a Genexia procederá ao envio da substituição do produto.

GARANTIA

Todos os nossos espelhos têm garantia de 3 anos a partir da data de compra. A aplicação da garantia de defeitos pode ser realizada através da reparação ou substituição da peça defeituosa. Caso isso não fosse possível, o produto seria substituído por outro com características equivalentes. Reclamações dentro do período de garantia serão consideradas se os produtos não tiverem sido submetidos a nenhuma manipulação. A empresa confirmará a validade da garantia após ter examinado o produto no momento da devolução.

A garantia não cobre danos ao produto causados por instalação inadequada do produto, danos físicos causados após a venda, danos causados por manuseio inadequado de acordo com as instruções de uso ou manutenção, intervenções ou alterações na configuração do produto por pessoal não autorizado pelo criador.

COMPROMISSOS E IGUALDADE

Genexia (Grupo Colorban / Colorban Design 2015 S.L) respeita os direitos humanos das pessoas afetadas por suas atividades, de acordo com as obrigações e compromissos internacionais do governo anfitrião.

Atende às convenções fundamentais da Organização Internacional do Trabalho relacionadas aos direitos trabalhistas, especialmente aquelas que se referem ao trabalho infantil e à igualdade de condições e tratamento.

Genexia (Grupo Colorban / Colorban Design 2015 S.L) tem devidamente em conta as disposições legais dos países onde desenvolve a sua atividade e as normas internacionais relevantes, bem como os requisitos dos sistemas de gestão ambiental e de segurança e a política de conservação ambiental, ambiente, saúde e segurança no trabalho.

Na Genexia (Colorban Group / Colorban Design 2015 S.L) trabalhamos contra a corrupção em todas as suas formas, incluindo extorsão e suborno.

Na Genexia (Grupo Colorban / Colorban Design 2015 S.L), respeitamos os princípios e obrigações para a igualdade efetiva de mulheres e homens, e especialmente os relacionados com a obrigação de ter um plano de igualdade, se for o caso, seu cumprimento e monitoramento, bem como assim como os processos internos necessários para a prevenção do assédio sexual ou de gênero e qualquer tipo de atividade de discriminação direta ou indireta.

RESERVA DE TÍTULO

Colorban Design 2015 S.L. reserva-se a propriedade das mercadorias colocadas à disposição dos seus clientes até que o comprador tenha satisfeito integralmente o pagamento das mesmas.

Em caso de falta de pagamento dos bens fornecidos, Colorban Design 2015 S.L. Você pode optar por exercer sua reserva de propriedade e recuperá-los, com direito a indenização por depreciação e deterioração comercial, e/ou reclamar juros de mora.

JURISDIÇÃO

Para dirimir qualquer questão relacionada com as relações comerciais e jurídicas, as partes concordam e reconhecem que o foro estabelecido na cidade de Valência é o único foro competente.

PROTEÇÃO DE DADOS

Colorban Design 2015 S.L. está em conformidade com os regulamentos de proteção de dados refletidos no Regulamento (UE) 2016/679 e na Lei Orgânica 3/2018 sobre a Proteção de Dados Pessoais.

PROPRIEDADE INTELECTUAL

Todas as imagens e infográficos são considerados propriedade intelectual, sendo totalmente proibida a sua reprodução total ou parcial sem a expressa autorização por escrito da Colorban Design 2015 S.L..



C. Cid, 2, 46560 Massalfassar, Valencia
Teléfono: (+34) 960 077 901
e-mail: pedidos@genexiadeco.com



www.genexiadeco.com

Espejos Led / Led Mirrors