

MADE IN SPAIN

# BLOCK 20 mm

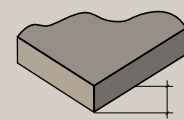

This 20 mm thick, large format 60x120 / 60x90 / 60x60 cm porcelain tile shows the expressive power on its graphically rich surfaces.

Hijos de Cipriano Castelló Alfonso, SL.






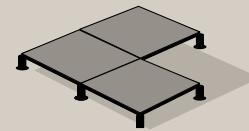
**BLOCK**  
*20 mm*



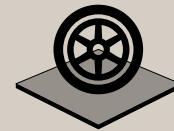
- Thickness of 20 mm, ideal for both outdoors and indoors uses.  
- Espesor de 20 mm, ideal para uso en exterior e interior.  
- Grosseur de 20 mm, idéale pour usage tant extérieur qu'intérieur.



- Directly on the grass, gravel, grass, ...  
- Colocación en seco sobre césped, gravilla, arena, ...  
- Directement sur l'herbe, gravier, sable, ...



- Indoor and outdoor pedestals fixing.  
- Colocación sobre pedestal o pivotes para interiores.  
- Pose sur plots pour intérieur et extérieur.



- Adhesive fixing for road traffic.  
- Colocación con cola para tránsito rodado.  
- Pose collée pour zone passage de véhicules.

### En EASY LAYING

**BLOCK20 mm, El Molino new product, combines quality and versatility. El Molino presents its new product line BLOCK20 mm, porcelain tiles of 20 mm thickness, with new natural stone and wood look.**

The new line BLOCK20 mm from El Molino combines modernity and functionality. High natural and aesthetic elegance for a floor with a thickness of 20 mm, ideal for both outdoors and indoors uses. Resistant to any aggression from climate like humidity, extreme temperature changes, etc.

*BLOCK20 mm offers a wide range of finishes suitable for any atmosphere, either domestic or public areas, indoors or outdoors. Easy laying directly on soil, on gravel, sand or even on pedestals.*

*With adhesive fixing, BLOCK20 mm is usable on road traffic areas.*

### Es DE FÁCIL COLOCACIÓN

**El Molino presenta su nueva línea de producto BLOCK20 mm. Gres porcelánico de 20 mm de grosor, modelos imitación piedras naturales y maderas realistas para pavimentos.**

La nueva línea BLOCK20 mm de El Molino, aúna modernidad y funcionalidad. Alta estética natural y elegancia para una línea de pavimentación con grosor de 20 mm, ideal para uso en exterior. Resistente a las agresiones del clima como la humedad, los cambios extremos de temperaturas, etc.

*BLOCK20 mm se ofrece en una amplia gama de acabados que permiten múltiples aplicaciones. Ideal para interior o exterior, en todos los ámbitos del hogar, espacios públicos y áreas al aire libre. De fácil colocación en seco, sobre hierba, grava o arena, así como sobre pedestal o pivotes. BLOCK20 mm puede colocarse con cola en áreas de tráfico rodado.*

### Fr POSE FACILE

**BLOCK20 mm, le nouveau produit de El Molino associe la qualité avec un usage polyvalent. El Molino présente sa nouvelle ligne de produits BLOCK20 mm, grès cérame de 20 mm de grosseur, avec aspect de pierre naturelle et bois pour sol.**

La nouvelle ligne BLOCK20 mm de El Molino unie l'utile à l'agréable. Grande élégance naturelle pour la ligne de dallage avec une grosseur de 20 mm idéale pour usage tant extérieur qu'intérieur. Résistante aux agressions climatiques comme l'humidité, les changements extrêmes de température, etc.

*BLOCK20 mm offre une grande diversité de modèles appropriés tant en zones d'intérieures qu'extérieures, tant chez le particulier que dans le domaine public. Pose simple: directement sur herbe, gravier, sable ou sur plots.*

*BLOCK20 mm peut se poser collé pour zones de passage de véhicules.*



*En* **LYING DIRECTLY ON SOIL**

Laying directly on grass, gravel, or sand. Astonishing stone look, realistic woods made the multifunctional BLOCK20 mm ideal for any atmosphere: porch, gardens, patios, paths o public areas.

**ADHESIVE FIXING OR ON PEDESTALS**

With adhesive for patios and parking areas. Thanks to its thickness of 20 mm, floor tile BLOCK20 mm is perfectly suitable for road traffic areas. On pedestals it allows raised terraces for an easy wiring and cable systems or drainage.

*Es* **COLOCACIÓN EN SECO**

En seco sobre hierba, grava o arena. El pavimento multifunción BLOCK20 mm con sus modelos imitación piedras naturales y maderas realistas, es ideal para porches, jardines, patios, paseos y zonas públicas.

**COLOCACIÓN CON COLA O SOBRE PEDESTAL**

Con cola para patios y áreas de aparcamiento. Gracias a su grosor de 20 mm el pavimento BLOCK20 mm de El Molino, resulta apto para el tráfico rodado. Utilizando pedestales o pivotes se pueden realizar pavimentaciones sobre-elevadas, para albergar cables, conductos o sistemas de drenaje.

*Fr* **POSE DIRECTE AU SOL**

Pose directement sur herbe, graviers ou sable. Grâce aux modèles imitation pierre naturelle et bois très réalistes, BLOCK20 mm est idéale pour terrasses, jardins, patios, chemins et zones publiques.

**POSE COLLEE OU SUR PLOTS**

Pose collée pour patios et zones de parking. Grâce à son épaisseur de 20 mm la dalle de sol BLOCK20 mm est parfaitement adaptée pour les zones de passage de véhicules. Sur plots cela permet d'élever le sol pour passage d'un système de câblage ou drainage.



Porches  
Porches  
Porches



Promenades  
Paseos  
Balades



Garages  
Garages  
Garages



Gardens  
Jardines  
Jardins



Especial zones  
Zonas especiales  
Zones spéciales



Large areas  
Grandes superficies  
Grandes surfaces




Sidewalks  
Aceras  
Trottoirs



Beaches  
Playas  
Plages





60,0 X 120,0 X 2,0 cm

- 12 **BERLÍN**
- 14 **CITY**
- 13 **FLORENCIA**
- 08 **HAMBURG**
- 10 **MAESTRAT**
- 18 **NÁQUERA**
- 16 **TEMPLE**



60,0 X 60,0 X 2,0 cm

- 22 **ALAVA**
- 12 **BERLÍN**
- 14 **CITY**
- 13 **FLORENCIA**
- 24 **GARDEN**
- 08 **HAMBURG**
- 28 **KANO**
- 10 **MAESTRAT**
- 32 **TIMBER**
- 34 **TUCA**
- 31 **RONCAL**

60,0 X 90,0 X 2,0 cm

- 10 **MAESTRAT**
- 08 **HAMBURG**
- 20 **NEXT**

# HAMBURG



EL MOLINO

Hamburg Perla 60,0 X 60,0 X 2,0 cm. Rect.

8



**HAMBURG GRIS**  
60,0 x 90,0 x 2,0 cm Rect. EM.7



**HAMBURG GRIS**  
60,0 x 120,0 x 2,0 cm Rect. EM.22



**HAMBURG GRIS**  
60,0 x 60,0 x 2,0 cm Rect. EM.20

9



**HAMBURG PERLA**  
60,0 x 120,0 x 2,0 cm Rect. EM.22



**HAMBURG PERLA**  
60,0 x 60,0 x 2,0 cm Rect. EM.20



**HAMBURG BEIGE**  
60,0 x 120,0 x 2,0 cm Rect. EM.22



**HAMBURG BEIGE**  
60,0 x 60,0 x 2,0 cm Rect. EM.20

## BLOCK

20 mm

PORCELAIN TILES / PORCELÁNICO / GRES CÉRAME  
FLOOR TILE / PAVIMENTO / CARREAUX POUR SOLS

60,0X60,0X2,0 CM / 23,6"X23,6"X0,79"  
60,0X90,0X2,0 CM / 23,6"X35,4"X0,79"  
60,0X120,0X2,0 CM / 23,6"X47,2"X0,79"

A model created with various graphics  
Modelo desarrollado con diferentes gráficas  
Modèle développé avec différents graphismes

Technical Features  
Características Técnicas  
Caractéristiques Techniques

-  FLOOR TILE / PAVIMENTO
-  PORCELAIN TILES / PORCELÁNICO
-  MATT / MATE
-  RECTIFIED / RECTIFICADO
-  DIGITAL PRINTING / IMPRESIÓN DIGITAL
-  FROST RESISTANCE / RESISTENCIA A LA HELADA
-  SHADE VARIATION / DESTONIFICADO NATURAL-V2
-  CLASS 3 / CLASE 3
-  THICKNESS 20 MM / ESPESOR 20 MM

See special pieces / Consultar piezas especiales / Consulter pièces spéciales  
p. 36

*En* **Hamburg is the quintessential outdoor series. A 20 mm thick imitation stone model perfect for the garden that captures all the attention due to its similarity to this natural material that embellishes the environment.**

*Es* **Hamburg es la serie por excelencia para exteriores. Un modelo imitación piedra de 20 mm de grosor perfecto para jardín que acapara toda la atención por su similitud con este material natural que embellece el entorno.**

*Fr* **Hamburg est la série outdoor par excellence. Un modèle imitation pierre de 20 mm d'épaisseur parfaite pour le jardin qui capte toute l'attention grâce à sa similitude avec ce matériau naturel qui embellit l'environnement.**



# MAESTRAT



EL MOLINO

Maestrat Perla 60,0 X 60,0 X 2,0 cm Rect.

10



**MAESTRAT PERLA**  
60,0 x 120,0 x 2,0 cm Rect. EM.22



**MAESTRAT TIERRA**  
60,0 x 120,0 x 2,0 cm Rect. EM.22

11



**MAESTRAT PERLA**  
60,0 x 90,0 x 2,0 cm Rect. EM.7



**MAESTRAT TIERRA**  
60,0 x 90,0 x 2,0 cm Rect. EM.7



**MAESTRAT PERLA**  
60,0 x 60,0 x 2,0 cm Rect. EM.20



**MAESTRAT TIERRA**  
60,0 x 60,0 x 2,0 cm Rect. EM.20

## BLOCK

20 mm

PORCELAIN TILES/ PORCELÁNICO / GRES CÉRAME  
FLOOR TILE / PAVIMENTO / CARREAUX POUR SOLS

60,0X60,0X2,0 CM / 23,6"X23,6"X0,79"  
60,0X90,0X2,0 CM / 23,6"X35,4"X0,79"  
60,0X120,0X2,0 CM / 23,6"X47,2"X0,79"

A model created with various graphics  
Modelo desarrollado con diferentes gráficas  
Modèle développé avec différents graphismes

Technical Features  
Características Técnicas  
Caractéristiques Techniques

-  FLOOR TILE / PAVIMENTO
-  PORCELAIN TILES / PORCELÁNICO
-  MATT / MATE
-  RECTIFIED / RECTIFICADO
-  DIGITAL PRINTING / IMPRESIÓN DIGITAL
-  RELIEF / RELIEVE
-  SHADE VARIATION / DESTONIFICADO NATURAL- V2
-  FROST RESISTANCE / RESISTENCIA A LA HELADA
-  SLIP-RESISTANT SURFACE / RESISTENCIA AL DESLIZAMIENTO
-  THICKNESS 20 MM / ESPESOR 20 MM
-  CLASS 3 / CLASE 3

See special pieces / Consultar piezas especiales / Consulter pièces spéciales  
p. 36

*En* **A collection of ceramic stone with a natural appearance and a timeless aesthetic that is resistant to fads. The collection has two formats and two neutral tones and is completed with thin version to achieve homogeneous results between in door and out door.**

*Es* **Una colección de piedra cerámica de aspecto natural y con una estética atemporal y resistente a las modas pasajeras. La colección cuenta con dos formatos y dos tonos neutros y se completa con versiones finas para conseguir resultados homogéneos entre interior y exterior.**

*Fr* **Une collection d'effet pierre d'aspect naturel et esthétiquement hors du temps, résistante aux modes passagères. La collection a deux formats et deux tons neutres et est complétée avec des versions d'épaisseur "normale" pour obtenir des résultats homogènes entre l'intérieur et l'extérieur.**

EL MOLINO

# BERLÍN






## BLOCK 20 mm

PORCELAIN TILES / PORCELÁNICO / GRES CÉRAME  
FLOOR TILE / PAVIMENTO / CARREAUX POUR SOLS

60,0X60,0X2,0 CM / 23,6"X23,6"X0,79"  
60,0X120,0X2,0 CM / 23,6"X47,2"X0,79"

A model created with various graphics  
Modelo desarrollado con diferentes gráficas  
Modèle développé avec différents graphismes

Technical Features  
Características Técnicas  
Caractéristiques Techniques

-  FLOOR TILE / PAVIMENTO
-  PORCELAIN TILES / PORCELÁNICO
-  MATT / MATE
-  RECTIFIED / RECTIFICADO
-  DIGITAL PRINTING / IMPRESIÓN DIGITAL
-  RELIEF / RELIEVE
-  SHADE VARIATION / DESTONIFICADO NATURAL-V2
-  FROST RESISTANCE / RESISTENCIA A LA HELADA
-  SLIP-RESISTANT SURFACE / RESISTENCIA AL DESLIZAMIENTO
-  THICKNESS 20 MM / ESPESOR 20 MM
-  CLASS 3 / CLASE 3

See special pieces / Consultar piezas especiales / Consulter pièces spéciales p. 36

En

Berlin is a minimalist looking ceramic cement with graphic variations that give it a natural look. It has versions for interiors, allowing you to create projects with continuity between indoor and outdoor.

Es

Berlin es un cemento cerámico de aspecto minimalista, pero con variaciones gráficas que le proporcionan un aspecto natural. Cuenta con versiones para interior, permitiendo crear proyectos con continuidad entre interior y exterior.

Fr

Berlin est un sol d'aspect ciment minimaliste avec des variations graphiques qui lui donnent un aspect naturel. Il a une version pour intérieur, vous permettant de créer des projets avec continuité entre l'intérieur et l'extérieur.

12



**BERLÍN BONE**  
60,0 x 120,0 x 2,0 cm Rect. EM.22



**BERLÍN PERLA**  
60,0 x 120,0 x 2,0 cm Rect. EM.22



**BERLÍN BONE**  
60,0 x 60,0 x 2,0 cm Rect. EM.20



**BERLÍN PERLA**  
60,0 x 60,0 x 2,0 cm Rect. EM.20

13



**FLORENCIA OCRE**  
60,0 x 120,0 x 2,0 cm Rect. EM.22



**FLORENCIA GRIS**  
60,0 x 120,0 x 2,0 cm Rect. EM.22



**FLORENCIA OCRE**  
60,0 x 60,0 x 2,0 cm Rect. EM.20



**FLORENCIA GRIS**  
60,0 x 60,0 x 2,0 cm Rect. EM.20

# FLORENCIA


## BLOCK 20 mm

PORCELAIN TILES / PORCELÁNICO / GRES CÉRAME  
FLOOR TILE / PAVIMENTO / CARREAUX POUR SOLS

60,0X60,0X2,0 CM / 23,6"X23,6"X0,79"  
60,0X120,0X2,0 CM / 23,6"X47,2"X0,79"

A model created with various graphics  
Modelo desarrollado con diferentes gráficas  
Modèle développé avec différents graphismes

Technical Features  
Características Técnicas  
Caractéristiques Techniques

-  FLOOR TILE / PAVIMENTO
-  PORCELAIN TILES / PORCELÁNICO
-  MATT / MATE
-  RECTIFIED / RECTIFICADO
-  DIGITAL PRINTING / IMPRESIÓN DIGITAL
-  SHADE VARIATION / DESTONIFICADO NATURAL-V3
-  FROST RESISTANCE / RESISTENCIA A LA HELADA
-  SLIP-RESISTANT SURFACE / RESISTENCIA AL DESLIZAMIENTO
-  THICKNESS 20 MM / ESPESOR 20 MM
-  CLASS 3 / CLASE 3

See special pieces / Consultar piezas especiales / Consulter pièces spéciales p. 36

En

Florencia is a collection of porcelain floor and wall tiles in two formats and two colors. The graphic variety of its surface gives it a natural appearance, ideal for spaces with their own personality

Es

Florencia es una colección de pavimento y revestimiento en porcelánico en dos formatos y dos colores. La variedad gráfica de su superficie le confiere un aspecto natural ideal para espacios con personalidad propia.

Fr

Florencia est une collection de revêtement de sol ou mur en grès cérame en deux formats et deux couleurs. La variété graphique de sa surface lui donne un aspect naturel idéal pour les espaces avec personnalité.





**CITY JET GRIS**  
60,0 x 120,0 x 2,0 cm Rect. EM.22



**CITY GRIS**  
60,0 x 60,0 x 2,0 cm Rect. EM.20

20 mm

PORCELAIN TILES / PORCELÁNICO / GRES CÉRAME  
FLOOR TILE / PAVIMENTO / CARREAUX POUR SOLS

60,0X60,0X2,0 CM / 23,6"X23,6"X0,79"  
60,0X120,0X2,0 CM / 23,6"X47,2"X0,79"

A model created with various graphics  
Modelo desarrollado con diferentes gráficas  
Modèle développé avec différents graphismes

Technical Features  
Características Técnicas  
Caractéristiques Techniques

-  FLOOR TILE / PAVIMENTO
-  PORCELAIN TILES / PORCELÁNICO
-  MATT / MATE
-  RECTIFIED / RECTIFICADO
-  DIGITAL PRINTING / IMPRESIÓN DIGITAL
-  SHADE VARIATION / DESTONIFICADO NATURAL - V2
-  FROST RESISTANCE / RESISTENCIA A LA HELADA
-  SLIP-RESISTANT SURFACE / RESISTENCIA AL DESLIZAMIENTO
-  THICKNESS 20 MM / ESPESOR 20 MM
-  CLASS 3 / CLASE 3

See special pieces / Consultar piezas especiales / Consulter pièces spéciales  
p. 36

*En* City is the perfect collection to achieve modern and current spaces. Its format and thickness make it ideal for outdoor spaces. It also has complementary pieces such as steps, skirting boards and gratings, so that stairs or pool edges can be created in combination with our collections Pool, Adriatico et Marea.

*Es* City es la colección perfecta para conseguir espacios modernos y actuales. Su formato y grosor la hacen idónea para espacios exteriores. Cuenta además con piezas complementarias como peldaños, rodapiés y rejillas, por lo que se pueden crear escaleras o bordes de piscinas en combinación con nuestras colecciones Pool, Adriatico y Marea.

*Fr* City est la collection parfaite pour réaliser des espaces modernes et actuels. Son format et son épaisseur le rendent idéal pour les extérieurs. Cela a aussi des pièces complémentaires telles que des marches, des plinthes et des grilles de caniveau, afin de créer des marches ou des bords de piscine en combinaison avec nos collections Pool, Adriatico et Marea.





## BLOCK










20 mm

PORCELAIN TILES / PORCELÁNICO / GRES CÉRAME  
FLOOR TILE / PAVIMENTO / CARREAUX POUR SOLS

60,0X120,0X2,0 CM / 23,6"X47,2"X0,79"

A model created with various graphics  
Modelo desarrollado con diferentes gráficas  
Modèle développé avec différents graphismes

Technical Features  
Características Técnicas  
Caractéristiques Techniques

-  FLOOR TILE / PAVIMENTO
-  PORCELAIN TILES / PORCELÁNICO
-  MATT / MATE
-  RECTIFIED / RECTIFICADO
-  SHADE VARIATION / DESTONIFICADO NATURAL-V4
-  FROST RESISTANCE / RESISTENCIA A LA HELADA
-  SLIP-RESISTANT SURFACE / RESISTENCIA AL DESLIZAMIENTO
-  THICKNESS 20 MM / ESPESOR 20 MM
-  CLASS 3 / CLASE 3



TEMPLE GRIS  
60,0 x 120,0 x 2,0 cm Rect. EM.22


See special pieces / Consultar piezas especiales / Consulter pièces spéciales  
p. 36

*En* This 20 mm thick, large format 60x120 cm porcelain tile shows the expressive power of stone on its graphically rich surface. Due to its versatility and contemporary taste, it is made to be used for terraces, public parks, paths, walkable pavements and garages, industrial areas, urban decoration, swimming pools, spa centres and health resorts.

*Es* Este porcelánico de 20 mm de grosor de gran formato, 60x120 cm, manifiesta la fuerza expresiva de la piedra en sus superficies ricas en gráficas. Por su versatilidad y gusto contemporáneo su destino de uso son: terrazas, parques públicos, caminos, pavimentos transitables y garajes, zonas industriales, decoración urbana, piscinas, centros de spa y balnearios.

*Fr* Ce grès cérame grand format, 60x120 cm, de 20 mm d'épaisseur montre la force d'expression de la pierre grâce à la richesse de ses graphismes. Richesse contemporaine qui permet un usage polyvalent: terrasses, parcs publics, chemins, trottoirs et garages, zones industrielles, décoration urbaine, piscines, centres de spa.





## BLOCK










20 mm

PORCELAIN TILES / PORCELÁNICO / GRES CÉRAME  
FLOOR TILE / PAVIMENTO / CARREAUX POUR SOLS

60,0X120,0X2,0 CM / 23,6"X47,2"X0,79"

A model created with various graphics  
Modelo desarrollado con diferentes gráficas  
Modèle développé avec différents graphismes

Technical Features  
Características Técnicas  
Caractéristiques Techniques

-  FLOOR TILE / PAVIMENTO
-  PORCELAIN TILES / PORCELÁNICO
-  MATT / MATE
-  RECTIFIED / RECTIFICADO
-  SHADE VARIATION / DESTONIFICADO NATURAL-V4
-  FROST RESISTANCE / RESISTENCIA A LA HELADA
-  SLIP-RESISTANT SURFACE / RESISTENCIA AL DESLIZAMIENTO
-  THICKNESS 20 MM / ESPESOR 20 MM
-  CLASS 3 / CLASE 3

See special pieces / Consultar piezas especiales / Consulter pièces spéciales  
p. 36



NÁQUERA SAGE  
60,0 x 120,0 x 2,0 cm Rect.

EM.22

*En* This 20 mm thick, large format 60x120 cm porcelain tile shows the expressive power of stone on its graphically rich surface. Due to its versatility and contemporary taste, it is made to be used for terraces, public parks, paths, walkable pavements and garages, industrial areas, urban decoration, swimming pools, spa centres and health resorts.

*Es* Este porcelánico de 20 mm de grosor de gran formato, 60x120 cm, manifiesta la fuerza expresiva de la piedra en sus superficies ricas en gráficas. Por su versatilidad y gusto contemporáneo su destino de uso son: terrazas, parques públicos, caminos, pavimentos transitables y garajes, zonas industriales, decoración urbana, piscinas, centros de spa y balnearios.

*Fr* Ce grès cérame grand format, 60x120 cm, de 20 mm d'épaisseur montre la force d'expression de la pierre grâce à la richesse de ses graphismes. Richesse contemporaine qui permet un usage polyvalent: terrasses, parcs publics, chemins, trottoirs et garages, zones industrielles, décoration urbaine, piscines, centres de spa.





**NEXT MARFIL**  
60,0 x 90,0 x 2,0 cm Rect. EM.7



**NEXT BONE**  
60,0 x 90,0 x 2,0 cm Rect. EM.7



**NEXT GRIS**  
60,0 x 90,0 x 2,0 cm Rect. EM.7

20 mm

PORCELAIN TILES / PORCELÁNICO / GRES CÉRAME  
FLOOR TILE / PAVIMENTO / CARREAUX POUR SOLS  
**60,0X90,0X2,0 CM / 23,6"X35,4"X0,79"**

A model created with various graphics  
Modelo desarrollado con diferentes gráficas  
Modèle développé avec différents graphismes

Technical Features  
Características Técnicas  
Caractéristiques Techniques

-  FLOOR TILE / PAVIMENTO
-  PORCELAIN TILES / PORCELÁNICO
-  MATT / MATE
-  RECTIFIED / RECTIFICADO
-  DIGITAL PRINTING / IMPRESIÓN DIGITAL
-  SHADE VARIATION / DESTONIFICADO NATURAL- V2
-  FROST RESISTANCE / RESISTENCIA A LA HELADA
-  SLIP-RESISTANT SURFACE / RESISTENCIA AL DESLIZAMIENTO
-  THICKNESS 20 MM / ESPESOR 20 MM
-  RELIEF / RELIEVE
-  CLASS 2 / CLASE 2


See special pieces / Consultar piezas especiales / Consulter pièces spéciales  
p. 36

*En* **Stone surfaces that provide natural charm and beauty to the space. Next arrives to remind us of the delicacy of the simple made ceramic.**

*Es* **Superficies pétreas que proporcionan encanto natural y belleza al espacio. Next llega para recordarnos la delicadeza de lo sencillo hecha cerámica.**

*Fr* **Des surfaces en pierre qui confèrent un charme et une beauté naturels à l'espace. Next arrive pour nous rappeler la délicatesse de la simplicité faite céramique.**





EL MOLINO

Álava Fuego 60,0 X 60,0 X 2,0 cm Rect.



**ÁLAVA FUEGO**  
60,0 x 60,0 x 2,0 cm Rect. EM.20



**ÁLAVA NOCE**  
60,0 x 60,0 x 2,0 cm Rect. EM.20



**ÁLAVA ANTRACITA**  
60,0 x 60,0 x 2,0 cm Rect. EM.20

EL MOLINO

# ÁLAVA

## BLOCK 20 mm

PORCELAIN TILES / PORCELÁNICO / GRES CÉRAME  
FLOOR TILE / PAVIMENTO / CARREAUX POUR SOLS

60,0X60,0X2,0 CM / 23,6"X23,6"X0,79"

A model created with various graphics  
Modelo desarrollado con diferentes gráficas  
Modèle développé avec différents graphismes

Technical Features  
Características Técnicas  
Caractéristiques Techniques

-  FLOOR TILE / PAVIMENTO
-  PORCELAIN TILES / PORCELÁNICO
-  RECTIFIED / RECTIFICADO
-  MATT / MATE
-  DIGITAL PRINTING / IMPRESIÓN DIGITAL
-  RELIEF / RELIEVE
-  SHADE VARIATION / DESTONIFICADO NATURAL - V4
-  FROST RESISTANCE / RESISTENCIA A LA HELADA
-  SLIP-RESISTANT SURFACE / RESISTENCIA AL DESLIZAMIENTO
-  THICKNESS 20 MM / ESPESOR 20 MM
-  CLASS 3 / CLASE 3

See special pieces / Consultar piezas especiales / Consulter pièces spéciales  
p. 36

*En* Alava updates the aesthetics of the terracotta with delicate metallic highlights that give it a unique appearance. Available in a versatile 3 tone palette, it fits perfectly in outdoor spaces. It also has special pieces such as steps, skirting boards and gratings.

*Es* Alava actualiza la estética del cotto con sutiles brillos metalizados que le dan una apariencia única. Disponible en una versátil paleta de 3 tonos se adapta a la perfección a espacios exteriores. Cuenta además con piezas especiales como peldaños, rodapiés y rejillas.

*Fr* Alava met à jour l'esthétique de la terre cuite avec un éclat métallique subtil qui donne une apparence unique. Disponible dans une palette 3 tons polyvalents qui s'adaptent parfaitement aux espaces à l'extérieur. Pièces spéciales disponibles telles que des nez de marche, plinthes et grilles.



# GARDEN

24

25

BLOCK

20 mm



EL MOLINO


Garden Brown Oak 60,0 X 60,0 X 2,0 cm Rect.





EL MOLINO

Garden Grey 60,0 X 60,0 X 2,0 cm Rect.



**GARDEN BROWN OAK**  
60,0 x 60,0 x 2,0 cm Rect. EM.20



**GARDEN GREY**  
60,0 x 60,0 x 2,0 cm Rect. EM.20



**GARDEN WILD OAK**  
60,0 x 60,0 x 2,0 cm Rect. EM.20

20 mm

PORCELAIN TILES / PORCELÁNICO / GRES CÉRAME  
FLOOR TILE / PAVIMENTO / CARREAUX POUR SOLS

60,0X60,0X2,0 CM / 23,6"X23,6"X0,79"

A model created with various graphics  
Modelo desarrollado con diferentes gráficas  
Modèle développé avec différents graphismes

Technical Features  
Características Técnicas  
Caractéristiques Techniques

-  FLOOR TILE / PAVIMENTO
-  PORCELAIN TILES / PORCELÁNICO
-  MATT / MATE
-  RECTIFIED / RECTIFICADO
-  DIGITAL PRINTING / IMPRESIÓN DIGITAL
-  SHADE VARIATION / DESTONIFICADO NATURAL - V2
-  FROST RESISTANCE / RESISTENCIA A LA HELADA
-  SLIP-RESISTANT SURFACE / RESISTENCIA AL DESLIZAMIENTO
-  THICKNESS 20 MM / ESPESOR 20 MM
-  RELIEF / RELIEVE
-  CLASS 2 / CLASE 2

See special pieces / Consultar piezas especiales / Consulter pièces spéciales  
p. 36

*En* A porcelain collection with a wood look and size 60.0 X 60.0 X 2.0 cm suitable for paving outdoor areas such as terraces and entrance areas. It comes in three colors: Garden Brown Oak and Wild Oak offer the possibility to create warmer environments, while the most industrial touch comes with Garden Grey. A new proposal in our Block 20 mm range for the most demanding contract and hospitality projects that really makes a difference.

*Es* Una colección porcelánica aspecto madera de 60,0 X 60,0 X 2,0 cm apta para pavimentar zonas exteriores como terrazas y zonas de entrada. Con sus tres posibilidades en cuanto a color, Garden Brown Oak y Wild Oak ofrecen la posibilidad de crear ambientes más cálidos, mientras que el toque más industrial llega con Garden Grey. Una nueva propuesta dentro de Block 20 mm para los proyectos contract y hospitality más exigentes que no deja indiferente ningún espacio.

*Fr* Une collection de grès cérame aspect bois de 60,0 X 60,0 X 2,0 cm adaptée aux espaces extérieurs tels que les terrasses et les entrées. Avec ses trois possibilités de couleurs : Garden Brown Oak et Wild Oak offrent la possibilité de créer des atmosphères plus chaleureuses, tandis que la touche plus industrielle vient avec Garden Grey. Une nouvelle proposition dans le cadre du Block 20 mm pour les projets de collectivités et d'accueil les plus exigeants, qui ne laisse aucun espace indifférent.





**EL MOLINO**

Kano Beige 60,0 X 60,0 X 2,0 cm Rect. Kano Decor Beige 60,0 X 60,0 X 2,0 cm Rect. Cantabria Gris 33,3 X 66,6 cm.

*20 mm*



Kano Beige 60,0 X 60,0 X 2,0 cm Rect. Kano Decor Beige 60,0 X 60,0 X 2,0 cm Rect.



# KANO

## BLOCK 20 mm

PORCELAIN TILES / PORCELÁNICO / GRES CÉRAME  
FLOOR TILE / PAVIMENTO / CARREAUX POUR SOLS

60,0X60,0X2,0 CM / 23,6"X23,6"X0,79"

A model created with various graphics  
Modelo desarrollado con diferentes gráficas  
Modèle développé avec différents graphismes

Technical Features  
Características Técnicas  
Caractéristiques Techniques

 FLOOR TILE / PAVIMENTO

 PORCELAIN TILES / PORCELÁNICO

 MATT / MATE

 RECTIFIED / RECTIFICADO

 DIGITAL PRINTING / IMPRESIÓN DIGITAL


 SHADE VARIATION / DESTONIFICADO NATURAL-V2

 FROST RESISTANCE / RESISTENCIA A LA HELADA

 SLIP-RESISTANT SURFACE / RESISTENCIA AL DESLIZAMIENTO

 THICKNESS 20 MM / ESPESOR 20 MM

 RELIEF / RELIEVE

 CLASS 3 / CLASE 3

See special pieces / Consultar piezas  
especiales / Consulter pièces spéciales  
p. 36

*En* **Decoration and technical features go hand in hand in the Kano collection. With a worn and natural look, the bases are combined with fin-drawn geometries and drawings. Ideal for spaces that perfectly balance rustic charm and modernity.**

*Es* **Decoración y prestaciones técnicas se dan la mano en la colección Kano. De aspecto desgastado y natural las bases se combinan con unas sutiles geometrías y dibujos. Ideal para espacios que equilibran a la perfección el encanto rústico y la modernidad.**

*Fr* **Décoration et caractéristiques techniques vont de la main dans la collection Kano. Apparence vieillie et naturelle les bases sont combinées avec des géométries et dessins subtils. Idéal pour des espaces qui équilibrent à la perfection le charme rustique et la modernité.**

30



**KANO BEIGE**  
60,0 x 60,0 x 2,0 cm Rect. EM.20



**KANO DECOR BEIGE**  
60,0 x 60,0 x 2,0 cm Rect. EM.20



**KANO ANTRACITA**  
60,0 x 60,0 x 2,0 cm Rect. EM.20



**KANO DECOR ANTRACITA**  
60,0 x 60,0 x 2,0 cm Rect. EM.20

31



**RONCAL ANTRACITA**  
60,0 x 60,0 x 2,0 cm Rect. EM.20

EL MOLINO

# RONCAL

## BLOCK 20 mm

PORCELAIN TILES / PORCELÁNICO / GRES CÉRAME  
FLOOR TILE / PAVIMENTO / CARREAUX POUR SOLS

60,0X60,0X2,0 CM / 23,6"X23,6"X0,79"


A model created with various graphics  
Modelo desarrollado con diferentes gráficas  
Modèle développé avec différents graphismes

Technical Features  
Características Técnicas  
Caractéristiques Techniques


 FLOOR TILE / PAVIMENTO

 PORCELAIN TILES / PORCELÁNICO

 MATT / MATE

 RECTIFIED / RECTIFICADO

 FULL BODY / TODO MASA

 DIGITAL PRINTING / IMPRESIÓN DIGITAL


 RELIEF / RELIEVE

 SHADE VARIATION / DESTONIFICADO NATURAL-V2

 FROST RESISTANCE / RESISTENCIA A LA HELADA

 SLIP-RESISTANT SURFACE / RESISTENCIA AL DESLIZAMIENTO

 THICKNESS 20 MM / ESPESOR 20 MM

 CLASS 3 / CLASE 3

See special pieces / Consultar piezas  
especiales / Consulter pièces spéciales  
p. 36

*En* **A ceramic slate with a completely natural appearance thanks to its studied texture and its graphic variety. Available in the natural shade of the material from which it is inspired.**

*Es* **Una pizarra cerámica de aspecto completamente natural gracias a sus estudiada textura y su variedad gráfica. Disponible en el tono natural del material en el que se inspira.**

*Fr* **Une ardoise d'aspect céramique complètement naturel grâce à sa texture et sa diversité graphique bien étudiée. Disponible en teinte naturelle du matériau dont il s'inspire.**





EL MOLINO

Timber Beige 60,0 X 60,0 X 2,0 cm Rect.



**TIMBER BEIGE**  
60,0 x 60,0 x 2,0 cm Rect. EM.20



**TIMBER MARRÓN**  
60,0 x 60,0 x 2,0 cm Rect. EM.20

## BLOCK 20 mm

PORCELAIN TILES / PORCELÁNICO / GRES CÉRAME  
FLOOR TILE / PAVIMENTO / CARREAUX POUR SOLS

60,0X60,0X2,0 CM / 23,6"X23,6"X0,79"

A model created with various graphics  
Modelo desarrollado con diferentes gráficas  
Modèle développé avec différents graphismes

Technical Features  
Características Técnicas  
Caractéristiques Techniques

-  FLOOR TILE / PAVIMENTO
-  PORCELAIN TILES / PORCELÁNICO
-  MATT / MATE
-  RECTIFIED / RECTIFICADO
-  DIGITAL PRINTING / IMPRESIÓN DIGITAL
-  RELIEF / RELIEVE
-  SHADE VARIATION / DESTONIFICADO NATURAL-V4
-  FROST RESISTANCE / RESISTENCIA A LA HELADA
-  SLIP-RESISTANT SURFACE / RESISTENCIA AL DESLIZAMIENTO
-  THICKNESS 20 MM / ESPESOR 20 MM
-  CLASS 3 / CLASE 3

See special pieces / Consultar piezas especiales / Consulter pièces spéciales p. 36

*En* **Timber provides the charm and warmth of natural wood by adding the high technical performance of the best quality ceramic. Its format and thickness make it ideal for creating paths, either in traditional laying or directly on the floor.**

*Es* **Timber proporciona el encanto y calidez de la madera natural añadiendo las altas prestaciones técnicas de la cerámica de la mejor calidad. Su formato y grosor la hacen ideal para crear caminos, ya sea en colocación tradicional o directamente sobre el solado.**

*Fr* **Timber donne le charme et la chaleur du bois naturel ajouter à de hautes performances techniques des meilleures céramiques de qualité. Son format et son épaisseur le rendent idéal pour créer des chemins, soit collé, soit directement sur le sol.**





**TUCA BEIGE**  
60,0 x 60,0 x 2,0 cm Rect. EM.20



**TUCA MIX**  
60,0 x 60,0 x 2,0 cm Rect. EM.20

## BLOCK 20 mm

PORCELAIN TILES / PORCELÁNICO / GRES CÉRAME  
FLOOR TILE / PAVIMENTO / CARREAUX POUR SOLS

60,0X60,0X2,0 CM / 23,6"X23,6"X0,79"

A model created with various graphics  
Modelo desarrollado con diferentes gráficas  
Modèle développé avec différents graphismes

Technical Features  
Características Técnicas  
Caractéristiques Techniques

-  FLOOR TILE / PAVIMENTO
-  PORCELAIN TILES / PORCELÁNICO
-  MATT / MATE
-  RECTIFIED / RECTIFICADO
-  DIGITAL PRINTING / IMPRESIÓN DIGITAL
-  RELIEF / RELIEVE
-  SHADE VARIATION / DESTONIFICADO NATURAL-V3
-  FROST RESISTANCE / RESISTENCIA A LA HELADA
-  SLIP-RESISTANT SURFACE / RESISTENCIA AL DESLIZAMIENTO
-  THICKNESS 20 MM / ESPESOR 20 MM
-  CLASS 3 / CLASE 3

See special pieces / Consultar piezas especiales / Consulter pièces spéciales  
p. 36

*En* Tuca presents a porcelain wood with a splint effect ideal for outdoor spaces such as terraces, gardens or swimming pools. It is available in a natural tone and another Mix with a spectacular decorative effect.









*Es* Tuca presenta una madera porcelánica con efecto entablillado ideal para espacios exteriores como terrazas, jardines o piscinas. Esta disponible en un tono natural y otro Mix con un espectacular efecto decorativo.

*Fr* Tuca présente un bois cérame avec effet lamellé idéal pour les espaces extérieurs tels que terrasses, jardins ou piscines. Disponible dans une teinte naturelle et une autre « Mix » avec un effet décoratif spectaculaire.



## TECHNICAL FEATURES

Características técnicas / Caractéristiques Techniques

	Product classification / Clasificación del producto / Classement	UNE-EN 14411	Group Bla / Grupo Bla / Groupe Bla
	Water absorption / Absorción de agua / Absorption d'eau	ISO-10545-3	E ≤ 0,5%
	Rupture and breaking strength / Resistencia a la flexión y la carga de rotura / Force de rupture	ISO-10545-4 EN 1339 *	> 8500 Newtons T11
	Frost resistance / Resistencia al hielo / Résistance au gel	ISO-10545-12	Guaranteed / Garantizado / Garantie
	Resistance to acids and alkalis (with the exception of hydrofluoric acid) / Resistencia a los ataques químicos (excluido el ácido fluorhídrico) / Résistance chimique (acide fluorhydrique exclus)	ISO-10545-13	No damage No le ataca Aucun dommage
	Linear thermal shock / Resistencia al choque térmico / Résistance aux chocs thermiques	ISO-10545-9	Required / Cumple / Requite
	Resistance to stain / Resistencia a las manchas / Résistance aux tâches	ISO-10545-14	Required / Cumple / Requite
	High slip resistance / Alta resistencia al deslizamiento / Antiglisse	UNE-ENV 12633	RD ≥ 45 Class 3 / Clase 3 / Classe 3
	Dynamic coefficient of friction (DCOF) / Coeficiente dinámico de fricción / Coefficient dynamique de friction	BOT - 3000 E	0,63
	Slip class / Clase antideslizante / Résistance au glissement	DIN 51130 RAMPA	R13


\* Equivalence according to standard EN1339 for concrete tiles.

\* Equivalencia según norma EN1339 para baldosas de hormigón.

\* Equivalence selon norme EN1339 pour dalles de béton.

## SPECIAL PIECES

Piezas Especiales / Pièces Spéciales



**PELDAÑO\***  
60,0 x 56,5 x 3,5 cm D35



**PELDAÑO RO\***  
60,0 x 30,0 x 2,0 cm D12



**RODAPIÉ\***  
60,0 x 8,0 x 2,0 cm P63

\* Available on all models.

\* Disponible en todos los modelos.

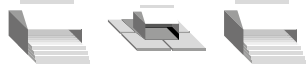
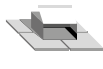

\* Disponible pour tous les modèles.

## 36

## 37

## LISTA DE EMBALAJE

Packing list / Liste de colisage

Size Formato Format	Pieces Piezas Pièces	m <sup>2</sup>	kg	Cajas Boxes Boîte	m <sup>2</sup>	kg
	1	0,36	16,80	64	23,04	1.088
	1	0,54	23,35	48	25,92	1.133
	1	0,72	31	35	25,20	1.111

\* Indicated weights are approximated / Los pesos indicados son aproximados / Les poids indiqués sont approximatifs.

The colors reproduced in this catalogue are purely illustrative and can differ from the original piece. The company declines any responsibility.

Los colores reproducidos en este catálogo son puramente orientativos y pueden variar respecto a la pieza original. La empresa declina toda responsabilidad.

Les couleurs reproduites dans ce catalogue sont purement indicatives et peuvent varier de la pièce originale. L'entreprise décline toute responsabilité.

Price codes and product codes should be checked, since there may be typographical errors. We always recommend consulting the website or the commercial as the products could undergo price code, format or packing changes.

Los códigos de precios y referencias deben verificarse ya que puede haber errores tipográficos. Es recomendable consultar la web o al comercial ya que cualquier producto de este catálogo puede sufrir cambios en códigos de venta, formatos, packing.

Les codes prix et les références doivent être vérifiés car il peut y avoir des erreurs typographiques. Il est conseillé de consulter le site Web ou le commercial car tout produit de ce catalogue peut subir des changements de code de vente, de formats ou d'emballage.

## Symbols

Simbología / Simboles

Since each symbol is purely indicative, it must be relevant and specific UNE EN-ISO 14411 norms, and obviously it cannot be understood as generic and absolute.

Cada símbolo, siendo puramente indicativo, debe ser interpretado de acuerdo a la normativa específica UNE EN-ISO 14411, no entendiéndose obviamente en un sentido genérico y absoluto.

Pour chacun des symboles, donné à titre purement indicatif, se reporter à la norme spécifique UNE EN-ISO 14411, car il ne peut être ni généralisé, ni absolu.



Pavimentos / Floor tiles / Carreaux pour sols



Porcelánico / Porcelain tile / Grès cérame



Mate / Matt / Mate



Relieve / Relief / Relief



Rectificado / Rectified / Rectifié



Impresión Digital / Digital Printing / Impression Numérique



Destonificado natural / Shade variation / La patine naturelle



Material que supera el ensayo establecido por la Norma Europea UNE EN-ISO 10545-12 para la determinación de la resistencia a la helada

Material having passed the test established by European Standard UNE EN-ISO 10545-12 for the determination of resistance to frost.

Matériau qui a passé les épreuves établies par la Norme Européenne EN 202 UNE EN-ISO 10545-12 pour la détermination de la résistance au gel.



Espesor 20 mm / Thickness 20 mm / Grosseur 20 mm



[www.elmolino.es](http://www.elmolino.es)



**EL MOLINO - HIJOS DE CIPRIANO CASTELLÓ ALFONSO, S.L.**

Avda. Manuel Escobedo, 15 - 12200 ONDA (Spain)  
Tel. +34 964 776 020  
[nacional@elmolino.es](mailto:nacional@elmolino.es) · [export@elmolino.es](mailto:export@elmolino.es) · [elmolino@elmolino.es](mailto:elmolino@elmolino.es)

**Manufacturer since 1922. Made in Spain**



EL MOLINO

Avda. Manuel Escobedo, 15  
12200 Onda, Spain  
(+34) 964 77 60 20

nacional@elmolino.es  
export@elmolino.es  
elmolino@elmolino.es

elmolino.es

